

## Sprawozdanie z realizacji "Gminego Programu Profilaktyki i Promocji Zdrowia dla Gminy Dębica"

Zgodnie z § 2 pkt 3 umowy z dnia 07.01.2020 przedstawiamy rozliczenie finansowe za okres objęty umową:

liczba wykonanych świadczeń: **4.183** zabiegów leczniczych

Wartość świadczeń: **100.000** (słownie: sto tysięcy PLN 00/100)

Okres rozliczenia: od 2020.01.07 do 2020.12.31

Etykiety wierszy	Naliczone	
	Liczba zabiegów	Wartość
Laseroterapia punktowa	500	7 500,00
Impulsowe pole magnetyczne	432	4 320,00
Prądy TENS	405	4 050,00
Masaż suchy - częściowy	400	12 000,00
Ultradźwięki miejscowe	365	4 380,00
Indywidualna praca z pacjentem	325	16 250,00
Kąpiel siarczkowo-siarkowodorowa	310	8 680,00
Ćwiczenia czynne wolne i czynne z oporem	250	10 000,00
Ćwiczenia czynne w odciążeniu i z oporem	230	9 200,00
Inne formy usprawniania (kinezyterapia)	175	7 000,00
Kąpiel wirowa kończyn	145	2 900,00
Krioterapia - miejscowa (pary azotu)	110	1 650,00
Masaż limfatyczny mechaniczny	100	2 000,00
Jonoforeza	80	800,00
Światłolecznictwo	70	700,00
Wizyta fizjoterapeutyczna	58	1 740,00
Ultrafonoforeza	55	660,00
Masaż limfatyczny ręczny	40	3 200,00
Galwanizacja	30	300,00
Ćwiczenia wspomagane	18	720,00
Prądy interferencyjne	25	250,00
Prądy KOTZA	15	150,00
Pionizacja	15	600,00
Masaż podwodny całkowity	10	450,00
Ćwiczenia izometryczne	10	400,00
Prądy diadynamiczne	10	100,00
<b>Suma końcowa</b>	<b>4 183</b>	<b>100 000,00</b>

Wyrażamy zgodę na wykorzystanie przekazanych danych przez Udzielającego zamówienia. Szczegółowe informacje dotyczące rozliczenia przechowywane są zgodnie z przepisami dotyczącymi dokumentacji medycznej i są do wglądu Udzielającego zamówienia.

.....  
 podpis i pieczęć

REHNOWA Sp. z o.o.  
dawniej: Gabinet Fizjoterapii Magdalena Nowak  
siedziba; 39-206, Pustków Osiedle 36B  
oddział: 39-200 Latoszyn 139A  
NIP: 872-242-69-88

Latoszyn, 31.12.2020

W związku z końcem obowiązywania umowy na świadczenie usług w ramach realizacji „Gminnego Programu Zdrowotnego”, przedstawiamy raport z wykonanych świadczeń w ramach w/w programu w latach 2018-2020.

Program przez cały okres trwania cieszył się bardzo dużym zainteresowaniem i był pozytywnie odbierany przez mieszkańców gminy. Rok 2020 ze względu na pandemię był bardzo ciężkim okresem. Nasza działalność była zaburzona i obciążona ciągłym ryzykiem zawieszenia. Ostatecznie odnotowaliśmy jeden okres postoju w dniach 16.03 – 11.05. Mimo tego niestabilnego okresu oraz wszelkich trudności związanych z koniecznością dostosowywania się do wprowadzanych odgórnie obostrzeń udało się zrealizować plan ujęty w programie na 2020 rok. Ostatecznie wykonanych zostało ponad 4.000 zabiegów.

Podsumowując cały okres trwania programu podczas, którego dbając o ciągłość i pozytywny odbiór nie informowaliśmy o końcu poszczególnych edycji i przyjmowaliśmy mieszkańców Gminy niezależnie od tego czy mieściliśmy się w budżecie przewidzianym w programie czy był już przekroczony. Ostatecznie nadwykonanie na przełomie całego okresu trwania programu wyniosło 73.078.

Jesteśmy niezmiernie wdzięczni za możliwość prowadzenia programu i udział w szlachetnej idei reaktywacji uzdrowiska Latoszyn Zdrój. Jednocześnie informujemy, że jesteśmy gotowi na uczestnictwo w podobnych programach w kolejnych latach rozwoju uzdrowiska.

Z wyrazami szacunku,

.....

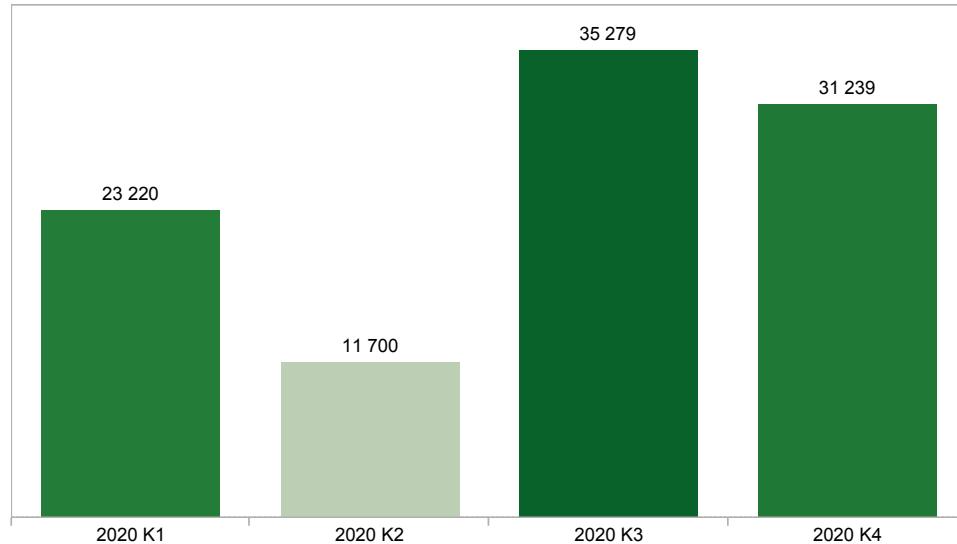
## Statystki

Na kolejnych stronach kilka statystyk dotyczących roku 2020 oraz podsumowanie zbiorcze za okres trwania programu od uruchomienia (2018-2020 rok).

Statystyki zawierają między innymi liczbę zabiegów i wartość w takich przekrojach jak: miejscowość, wiek i płeć pacjentów, rodzaje zabiegów oraz różne ujęcia czasowe. W razie potrzeby jesteśmy do dyspozycji i służymy dodatkowymi analizami.

Total: **101 438** stan na dzień: 31.12.2020 r.

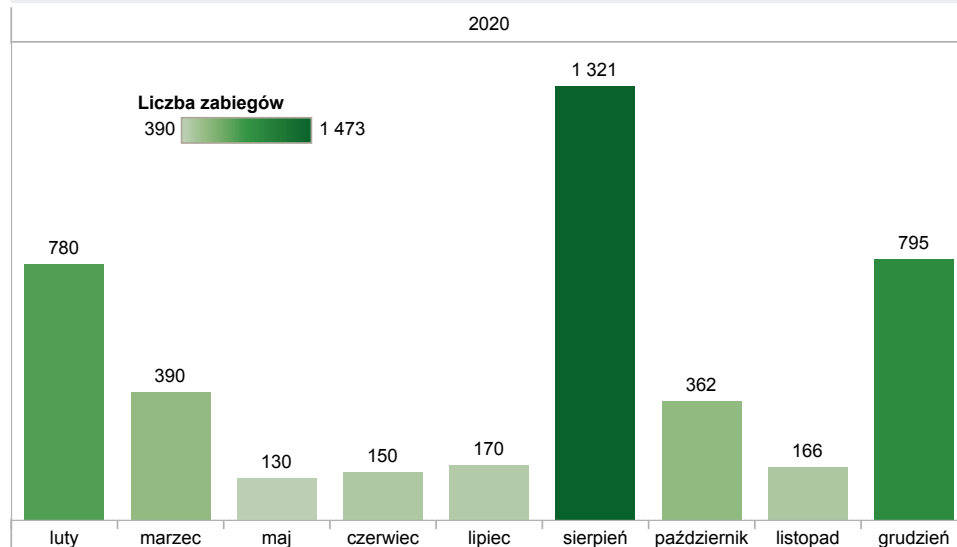
Program zdrowotny - wartość per kwartał



Program zdrowotny - liczba zabiegów



Program zdrowotny - liczba zabiegów



Wartość zrealizowana 2018-2020

**373 078**

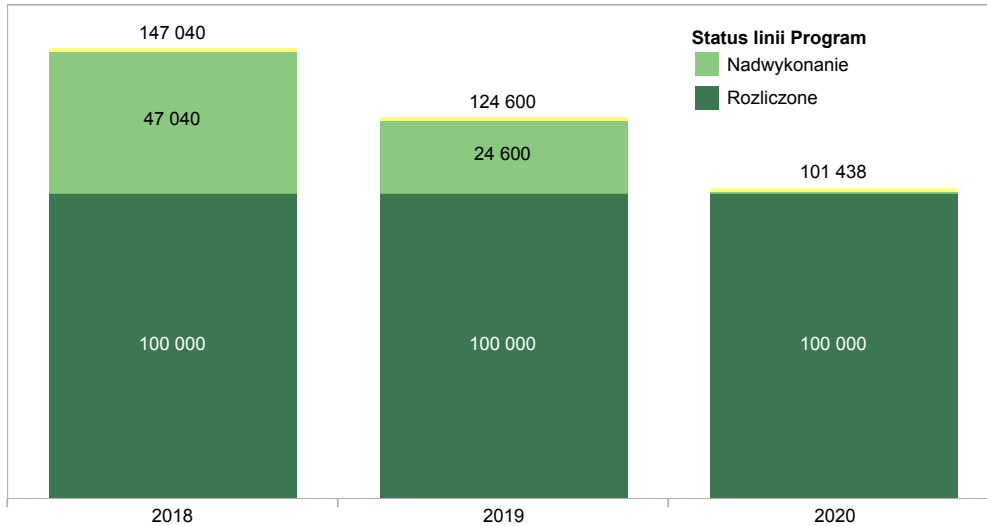
Wartość rozliczona 2018-2020

**300 000**

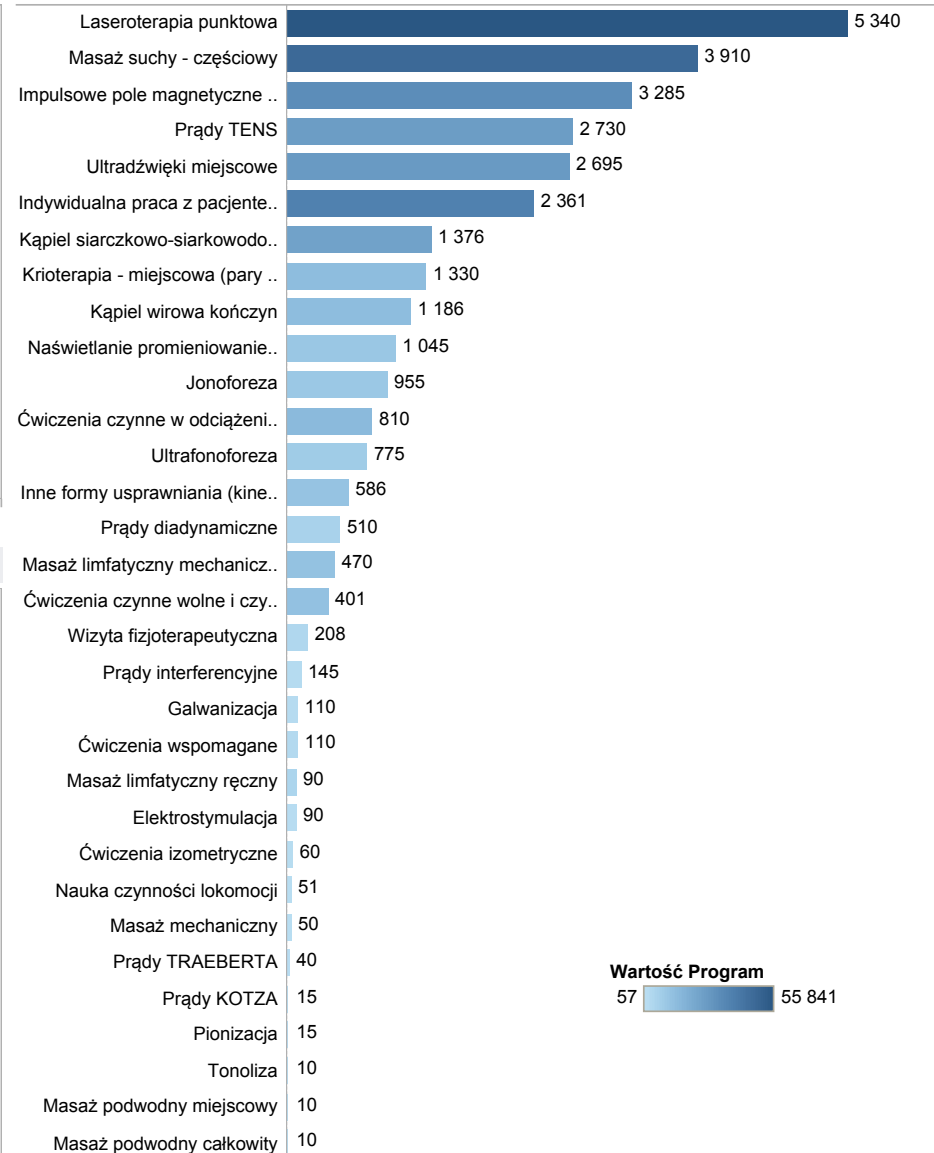
Nadwykonania 2018-2020

**73 078**

Wartość per rok



Liczba wykonanych zabiegów 2018-2020



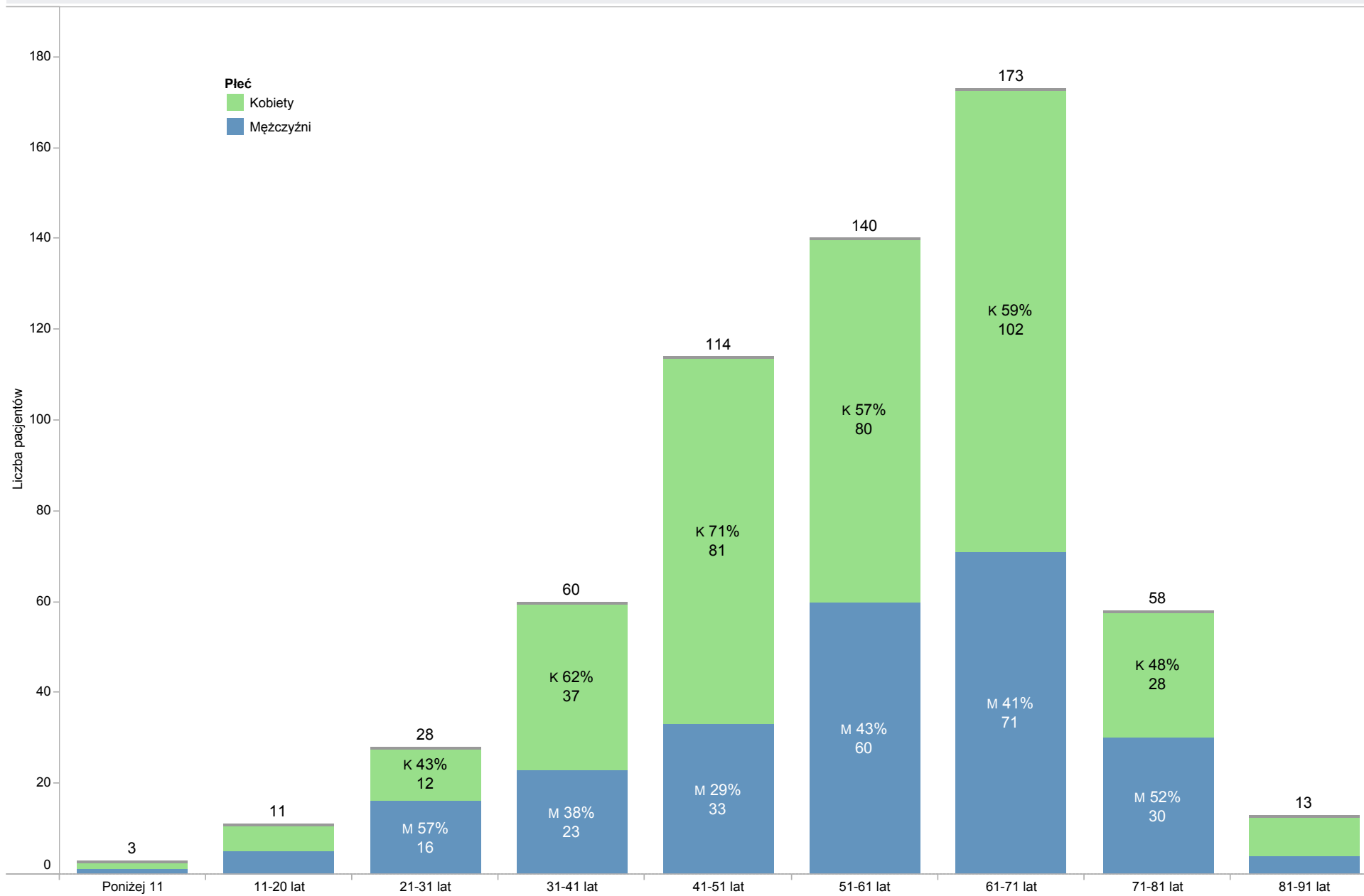
Liczba zabiegów per miejscowość 2018-2020



Wartość Program

57 55 841

Struktura wieku i płci pacjentów 2018-2020



### Liczba zabiegów per miejscowość 2018-2020

