

RAPORT

o stanie Gminy Dębica

za 2018 rok



Urząd Gminy Dębica
ul. Stefana Batorego 13
39-200 Dębica
Fax. 14 680 680 33 36
Tel.14 680 33 10
www.ugdebica.pl

Spis treści

WSTĘP.....	6
I. CHARAKTERYSTYKA GMINY	7
I.1. Położenie i powierzchnia Gminy	7
I.2. Władze lokalne i gminne jednostki organizacyjne.....	7
I.3. Sołectwa	8
I.4. Ludność i dynamika zmian	8
II. FINANSE.....	14
II.1. Dochody ogółem i w podziale na bieżące i majątkowe.....	14
II.2. Wydatki ogółem i w podziale na bieżące i majątkowe.....	17
II.3. Zadłużenie gminy.....	18
II.4. Prognoza nadwyżki operacyjnej na najbliższe lata.....	18
II.5. Wynik budżetu.....	19
II.6. Majątek gminy 2009-2018.....	19
III. INWESTYCJE.....	21
III.1. Programy lata 2010-2018.....	21
III.2. Inwestycje zrealizowane w 2018r.	22
III.3. Oświetlenie drogowe	25
III.4. Drogownictwo	25
IV. ZAGOSPODAROWANIE PRZESTRZENNE	26
IV.1. Studium uwarunkowań i kierunków zagospodarowania przestrzennego gminy	26
IV.2. Miejscowy plan zagospodarowania przestrzennego	27
IV.3. Decyzje o warunkach zabudowy i zagospodarowania terenu	30
IV.4. Rewitalizacja na terenie Gminy Dębica.....	31
IV.5. Strategia Rozwoju Gminy Dębica na lata 2015 – 2024	31
V. TRANSPORT I KOMUNIKACJA	32
IV.1. Komunikacja miejska.....	32
VI. OCHRONA ŚRODOWISKA	35
VI.1. Gminny Zakład Komunalny	35
VI.2. Czyste powietrze	38
VI.3. Gospodarka odpadami komunalnymi	40
VI.4. Inwestycje w gospodarce odpadami.....	42
VII. GOSPODARKA I TURYSTYKA	44
VII.1. Podmioty gospodarcze.....	44
VII.2. Specjalne strefy ekonomiczne.....	48
VII.3. Atrakcyjność turystyczna.....	50

VIII. KULTURA I DZIEDZICTWO NARODOWE.....	54
VIII. 1. Centrum Kultury i Bibliotek Gminy Dębica.....	54
VIII.1.1. Jednostki i budynki zarządzane przez centrum kultury i bibliotek Gminy Dębica	54
VIII.1.2. Finansowanie centrum kultury i bibliotek w latach 2010-2018.....	56
VIII.1.3. Działalność artystyczna i kulturalna Centrum Kultury i Bibliotek Gminy Dębica	57
VIII.1.4. Pozyskiwanie środków i współpraca z organizacjami pozarządowymi.....	61
VIII. 2. Ochrona zabytków	64
VIII.2.1. Gminny program opieki nad zabytkami	64
VIII.2.2. Zabytki na terenie gminy.....	65
VIII.2.3. Dotacje na prace konserwatorskie.....	67
IX. ZDROWIE	69
IX. 1. Latoszyn Zdrój Sp.z o.o.	69
IX. 2. Profilaktyka i promocja zdrowia.....	69
IX.3. Ośrodki Zdrowia	76
X. OŚWIATA	77
X.1. Placówki oświatowe na terenie Gminy Dębica	77
X.2. Przedszkola i oddziały przedszkolne.....	77
X.3. Szkoły podstawowe i gimnazja	79
X.4. Stypendia naukowe, sportowe i artystyczne.....	80
X.5. Zatrudnienie w placówkach oświatowych	81
X.6. Szkolna baza sportowa	82
X.7. Inwestycje i remonty w placówkach oświatowych zrealizowane w latach 2010-2018	82
X.8. Wydatki z budżetu na oświatę	84
XI. SPORT	85
XI. 1. Gminny Ośrodek Sportu i Rekreacji Gminy Dębica	85
XI.1.1. Ilość osób korzystających z Kompleksu Basenów „Nemo” w Pustkowie-Osiedlu w okresie 09.2013 r. – 04.2019r.	85
XI.1.2. Program bezpłatnej nauki pływania dla dzieci ze szkół z terenu Gminy Dębica w latach 2014-2019.....	86
XI. 2. Dotacje dla Organizacji Pozarządowych	87
XII. POMOC SPOŁECZNA	89
XII.1. Żłobki	89
XII.2. Pomoc Społeczna.....	89
XII.3. Świadczenia wynikające z polityki społecznej państwa i gminy.....	100
XII.2. Projekty i programy realizowane przez gminny ośrodek pomocy społecznej w latach 2010-2018.....	106
XIII. BEZPIECZEŃSTWO	115

XIII.1. Straż Gminna	115
XIII.2. Ochrona przeciwpożarowa.....	116
XIII.3. Zarządzanie kryzysowe	119
XIV. MIESZKALNICTWO.....	121
XIV.1. Zasoby mieszkaniowe Gminy Dębica	121
XIV.2. Pomoc mieszkaniowa Gminy Dębica	123
XV. NIERUCHOMOŚCI GRUNTOWE	124
XV.1. Majątek gminy.....	125
XV.1.1. Majątek własny Gminy Dębica na dzień 31 grudnia 2018 r.....	125
XV.1.2. Sprzedaż nieruchomości	126
XV.1.3. Oddanie nieruchomości w dzierżawę, użytkowanie wieczyste użytkowanie, trwałe zarząd oraz użyczenie	126
XV.1.4. Nabywanie nieruchomości na rzecz Gminy Dębica	126
XVI. INFORMACJA O PODJĘTYCH UCHWAŁACH RADY GMINY DĘBICA I ICH REALIZACJI ZA 2018 ROK	127
XVII. INFORMACJA O WYKONANYCH ZARZĄDZENIACH WÓJTA GMINY DĘBICA I ICH REALIZACJI ZA 2018 ROK	139
XVIII. WNIOSKI KOŃCOWE.....	140

WSTĘP

Celem przygotowania raportu było uzyskanie dokładnego wglądu w sytuację gospodarczą i społeczną Gminy Dębica. Zgromadzone zostały szczegółowe dane o aspektach funkcjonowania gminy według stanu na dzień opracowywania raportu, jak również za lata obejmujące kadencje 2010-2018. Dzięki temu zaistniała możliwość dokonania analizy poziomu rozwoju gminy na przestrzeni ostatnich kilku lat.

Raport ukazuje również trendy rozwojowe i jest podstawą do obiektywnej, opartej na faktach, oceny możliwości dalszego rozwoju gminy.

Raport zawiera analizę następujących obszarów działalności gminy:

- demografia
- finanse gminy,
- inwestycje gminne i inne zadania remontowe zrealizowane w sołectwach,
- działalność gospodarcza,
- warunki życia mieszkańców (infrastruktura techniczna: wodociągi, kanalizacja, drogi, gospodarka odpadami),
- zagospodarowanie przestrzenne,
- oświata.

Dla opracowania raportu szczególnie cenna okazała się wiedza pracowników Urzędu Gminy Dębica i jednostek organizacyjnych gminy oraz szereg dokumentów, będących w posiadaniu Urzędu, a także informacje zamieszczone na stronach internetowych, jak również dane udostępnione przez Urząd Statystyczny.

I. CHARAKTERYSTYKA GMINY

I.1. Położenie i powierzchnia Gminy

Gmina Dębica położona jest w zachodniej części województwa podkarpackiego na pograniczu dwóch krain geograficznych, Pogórza Karpackiego z częścią Pogórza Dynowskiego i Kotliny Sandomierskiej. Dostępność ważnych szlaków komunikacyjnych jak autostrada A4, magistrała kolejowa Zgorzelec-Medyka czy bliskość lotnisk Kraków Balice i Rzeszów Jasionka przyczyniają się do rozwoju stref inwestycyjnych i przemysłu na tym terenie.

Gmina liczy 137,9 km² i zamieszkuje ją ponad 25,5 tys.osób.

I.2. Władze lokalne i gminne jednostki organizacyjne

Rada Gminy Dębica liczy 21 radnych. Przy Radzie działają następujące stałe komisje:

- Komisja Rozwoju Gospodarczego i Infrastruktury Technicznej- 4 osoby
- Komisja Infrastruktury Społeczno-Oświatowej- 5 osób
- Komisja Rewizyjna- 3 osoby
- Komisja Ochrony Środowiska i Rolnictwa- 5 osób
- Komisja Skarg, Wniosków i Petycji- 3 osoby

Struktura organizacyjna Urzędu Gminy Dębica kształtuje się następująco:



Gminne jednostki organizacyjne i spółki:

- 1) Gminny Ośrodek Pomocy Społecznej
- 2) Centrum Kultury i Bibliotek Gminy Dębica
- 3) Gminny Ośrodek Sportu i Rekreacji Gminy Dębica
- 4) Gminny Zespół Ekonomiczno - Administracyjny Szkół i Przedszkoli w Dębicy
- 5) Szkoły- 13 placówek
- 6) Straż Gminna
- 7) Gminny Zakład Komunalny Sp. z o.o.
- 8) Przedsiębiorstwo Gospodarowania Odpadami Sp. z o.o.
- 9) Latoszyn Zdrój Sp. z o.o.

I.3. Sołectwa

W granicach Gminy znajduje się 19 sołectw: Braciejowa, Brzeźnica, Brzeźnica Wola, Głobikowa, Gumniska, Kędzierz, Kochanówka, Kozłów, Latoszyn, Nagawczyna, Paszczyzna, Podgrodzie, Pustków, Pustków Krownice, Pustków-Osiedle, Pustynia, Stasiówka, Stobierna, Podgrodzie, Latoszyn, Stasiówka, Stobierna, Zawada.

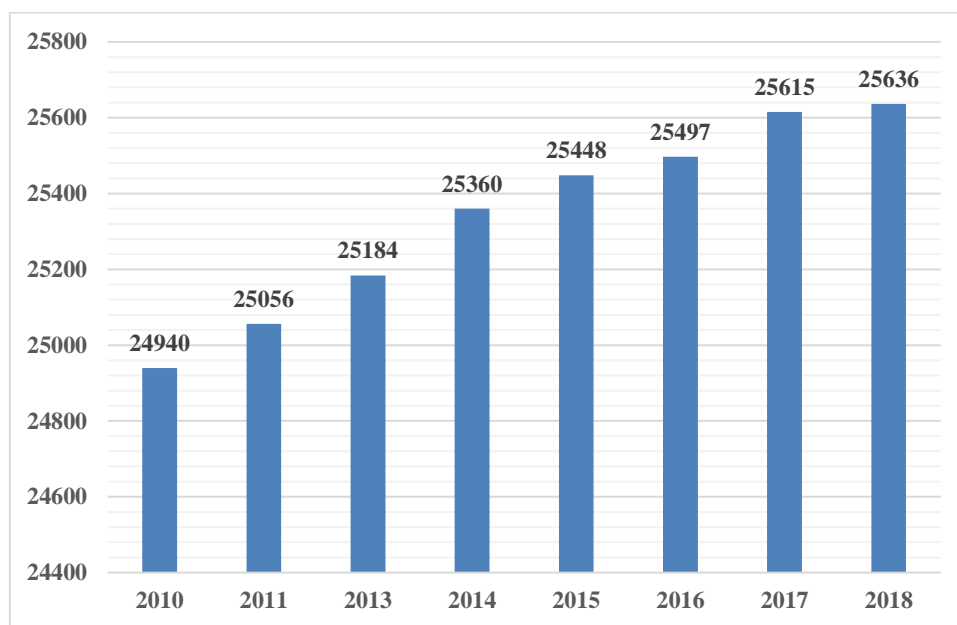
I.4. Ludność i dynamika zmian

Gminę Dębica zamieszkuje ponad 25.600 mieszkańców.

**Tabela 1. Ludność Gminy Dębica na podstawie danych z ewidencji ludności
w latach 2010-2018**

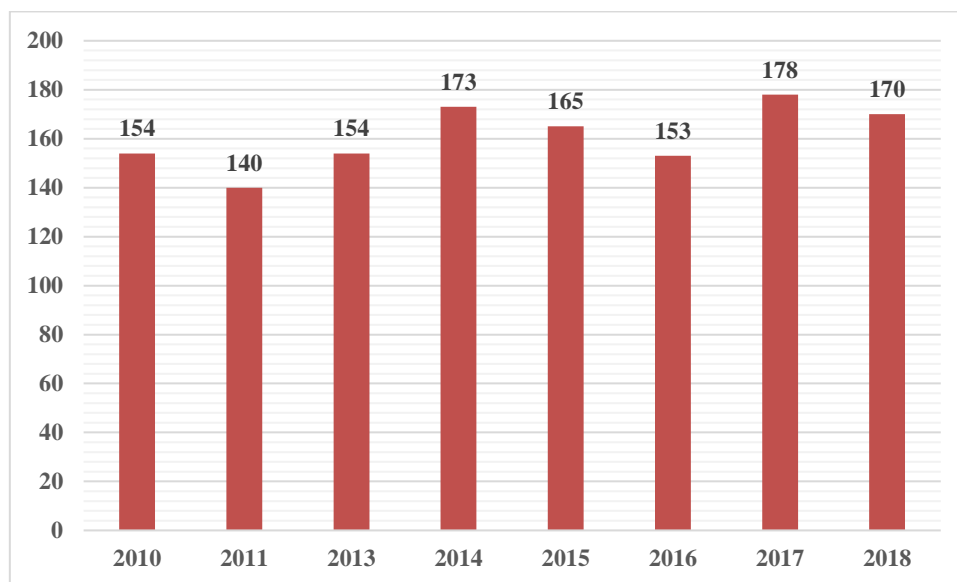
	2010	2011	2012	2013	2014	2015	2016	2017	2018
zameldowani na pobyt stały ogółem, w tym:	24940	25056	25120	25184	25360	25448	25497	25615	25636
kobiety	12524	12578	12616	12626	12694	12743	12774	12843	12864
mężczyźni	12416	12478	12504	12558	12666	12705	12723	12772	12772
zameldowani na pobyt czasowy ogółem, w tym:	154	140	164	154	173	165	153	178	170
kobiety	78	70	79	69	80	78	69	74	76
mężczyźni	76	70	85	85	93	87	84	104	94

Wykres 1. Zameldowania w Gminie Dębica na pobyt stały w latach 2010-2018



Od 2010 r. liczba osób zameldowanych na pobyt stały w Gminie Dębica sukcesywnie wzrasta. W porównaniu do roku 2018 jest to wzrost o 696 osób.

Wykres 2. Zameldowania w Gminie Dębica na pobyt czasowy w latach 2010-2018



Liczba zameldowań na pobyt czasowy w Gminie Dębica od 2010 r. mieści się w przedziale 140-178 osób. W stosunku rocznym są to wahania rzędu kilku do kilkunastu osób ogółem.

Tabela 2. Liczba ludności Gminy Dębica zameldowana na pobyt stały i pobyt czasowy w 2018 r. w poszczególnych miejscowościach

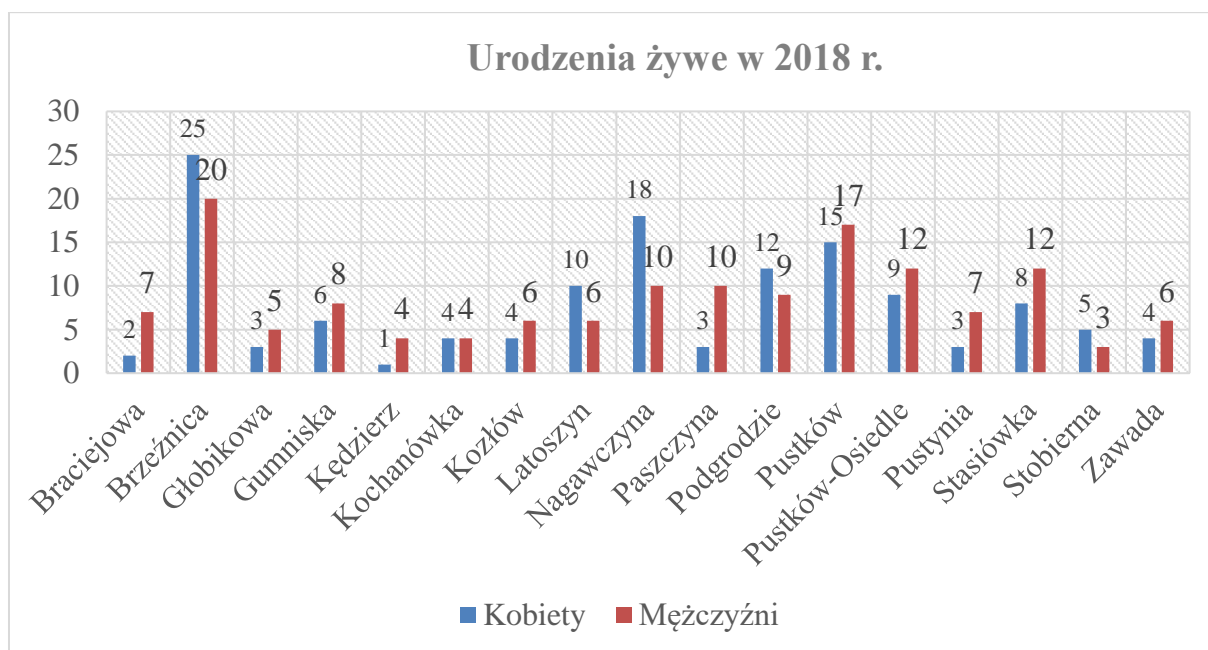
	Zameldowani na pobyt stały			Zameldowani na pobyt czasowy		
	Ogółem	Kobiety	Mężczyźni	Ogółem	Kobiety	Mężczyźni
Braciejowa	848	407	441	4	2	2
Brzeźnica	3677	1823	1854	25	6	19
Głobikowa	587	285	302	3	1	2
Gumniska	1188	588	600	2	1	1
Kędzierz	269	125	144	0	0	0
Kochanówka	330	156	174	1	1	0
Kozłów	805	421	384	6	2	4
Latoszyn	1498	746	752	5	3	2
Nagawczyna	2592	1331	1261	23	10	13
Paszczyna	1492	742	750	7	4	3
Podgrodzie	1686	843	843	19	16	3
Pustków	3065	1550	1515	20	9	11
Pustków-Osiedle	2220	1150	1070	21	12	9
Pustynia	1561	793	768	12	4	8
Stasiówka	1409	706	703	7	0	7
Stobierna	1002	489	513	3	1	2
Zawada	1407	709	698	12	4	8
Ogółem:	25636	12864	12772	170	76	94

Według danych z rejestru mieszkańców Gminy Dębica w 2018 r. liczba mieszkańców Gminy wyniosła 25 636 osób i nieznacznie wzrosła w porównaniu do roku poprzedniego. Na pobyt stały zameldowanych było 25 636 osób, natomiast na pobyt czasowy 170 osób. Najwięcej osób zameldowanych na pobyt stały zarejestrowano w Brzeźnicy (3 677 osób), kolejno w Pustkowie (3 065 osób) oraz Pustkowie – Osiedlu (2 220 osób). Na pobyt czasowy najwięcej zameldowanych było w Brzeźnicy (25 osób), następnie w Nagawczynie (23 osoby) oraz w Pustkowie – Osiedlu (21 osób). Najmniej zameldowanych na pobyt stały odnotowano w Kędzierzu (269 osób). Biorąc pod uwagę pobyt czasowy jedno zameldowanie zarejestrowano w Kochanówce, natomiast żadnego nie odnotowano w Kędzierzu.

Tabela 3. Urodzenia żywe w 2018 r. z podziałem na płeć i poszczególne miejscowości.

	Ogółem	Kobiety	Mężczyźni
Braciejowa	9	2	7
Brzeźnica	45	25	20
Głobikowa	8	3	5
Gumniska	14	6	8
Kędzierz	5	1	4
Kochanówka	8	4	4
Kozłów	10	4	6
Latoszyn	16	10	6
Nagawczyzna	28	18	10
Paszczyna	13	3	10
Podgrodzie	21	12	9
Pustków	32	15	17
Pustków-Osiedle	21	9	12
Pustynia	10	3	7
Stasiówka	20	8	12
Stobierna	8	5	3
Zawada	10	4	6
Ogółem	278	132	146

Wykres 3. Urodzenia żywe w 2018 r. z podziałem na płeć i poszczególne miejscowości.



W 2018 r. najwięcej urodzeń odnotowano w miejscowościach Brzeźnica (45), Pustków (32) oraz w Nagawczynie (28). Z kolei najmniej urodzeń zarejestrowano w miejscowości Kędzierz (5). W 2018 roku najpopularniejszymi imionami nadawanymi dzieciom w Gminie Dębica były:

- imiona żeńskie (Emilia, Aleksandra, Lena)
- imiona męskie (Antoni, Szymon, Jan)

Tabela 4. Statystyka mieszkańców według wieku i płci na dzień 31.12.2018 r.

Wiek	Kobiety	Mężczyźni	Ogółem
0-2	415	444	859
3	137	123	260
4-5	263	303	566
6	135	160	295
7	155	164	319
8-12	744	792	1536
13-15	409	464	873
16-17	277	329	606
18	155	148	303
19-65	0	8499	8499

19-60	7417	0	7417
>65	0	1346	1346
>60	2757	0	2757
Ogółem	12864	12772	25636

Tabela 5. Liczba zgonów mieszkańców Gminy Dębica w 2018 r. z podziałem na poszczególne miejscowości według stanu na dzień 31.12.2018 r.

Miejscowość	Liczba zgonów
Braciejowa	5
Brzeźnica	41
Głobikowa	6
Gumniska	8
Kędzierz	3
Kochanówka	5
Kozłów	5
Latoszyn	11
Nagawczyna	22
Paszczyna	16
Podgrodzie	5
Pustków	34
Pustków-Osiedle	18
Pustynia	13
Stasiówka	10
Stobierna	9
Zawada	14
Ogółem	225

W 2018 r. odnotowano 225 zgonów mieszkańców Gminy Dębica. Najwięcej zmarło osób zameldowanych w najliczniejszych miejscowościach gminy tj. w Brzeźnicy, kolejno w Pustkowie i Nagawczynie.

II. FINANSE

II.1. Dochody ogółem i w podziale na bieżące i majątkowe

I. Dochody ogółem i w podziale na bieżące i majątkowe – plan, plan po zmianach, wykonanie, w tym:

- 1) Udział dochodów własnych w dochodach ogółem
- 2) Dynamika wykonania PIT , CIT i PN (podatku od nieruchomości)
- 3) Dotacje zewnętrzne z udziałem środków europejskich pozyskane spoza budżetu gminy

Tabela Nr 1. Dochody ogółem i w podziale na bieżące i majątkowe– plan, plan po zmianach, wykonanie.

Wskaźnik struktury dochodów własnych (między innymi podatki lokalne, dochody z mienia, udziały w dochodach budżetu państwa) informuje o samodzielności finansowej gminy w generowaniu dochodów własnych. Wzrost wartości wskaźnika oznacza większą atrakcyjność gminy dla poszczególnych podmiotów gospodarczych funkcjonujących w danym regionie. Spadek wskaźnika świadczy o słabnącej atrakcyjności gminy dla potencjalnych inwestorów.

2018 rok	Plan	Plan po zmianach	Wykonanie
Dochody ogółem, z tego:	105 310 739	112 322 525,50	116 495 360,83
dochody bieżące	92 125 997	97 482 801,26	100 174 181,89
dochody majątkowe	13 184 742	14 839 724,24	16 321 178,94

Wykonanie	2015 r.	2016 r.	2017 r.
Dochody ogółem, z tego:	79 676 306,69	98 974 234,91	104 293 069,37
dochody bieżące	71 784 971,92	89 252 731,37	97 880 898,18
dochody majątkowe	7 891 334,77	9 721 503,54	6 412 171,19

Tabela Nr 2. Udział dochodów własnych w dochodach ogółem

Dochody własne:	2015 r.	2016 r.	2017 r.	2018 r.
Wykonanie	33 211 806,29	34 398 424,34	38 624 282,67	38 741 606,47
Udział w dochodach ogółem	41,7%	34,7%	37,0%	33,3%

Tabela Nr 3. Dynamika wykonania PIT – podatku dochodowego od osób fizycznych, CIT – podatku dochodowego od osób prawnych i podatku od nieruchomości

Wskaźnik udziału gminy w podatkach stanowiących dochód budżetu państwa (PIT i CIT) obrazuje wielkość, a w układzie analizy dynamicznej dynamikę zmian w czasie w wielkości tego rodzaju dochodów ogółem.

Podatek PIT jest znaczącym źródłem dochodów gminy. Planowany udział gmin w tym podatku w roku 2019 wyniesie 38,08%, a więc będzie wyższy niż w 2018 roku o 0,1 punktu procentowego.

Wysokość udziału w PIT w 2018 roku wynosiła 18.282.720 zł, a planowany na 2019 udział wyniesie 20.017.582 zł. Zaproponowane przez rząd zmiany poprzez obniżenie pierwszej stawki PIT z 18% do 17%, całkowite zwolnienie z niego pracowników do 26 roku życia, zwiększone koszty uzyskania przychodu mogą spowodować w kolejnych latach uszczuplenie dochodów gmin z tego tytułu. Gdy zniknie część przychodów z PIT może się okazać, że braknie pieniędzy na inwestycje, czy wkład własny do projektów unijnych, czy na bieżące funkcjonowanie jednostek.

Ale w przypadku PIT rosnące wpływy z tego podatku wg Ministerstwa Finansów to zasługa między innymi podwyżek płacy minimalnej.

Z danych historycznych za lata od 2011 do 2018 wynika, że wykonanie dochodów z PIT w układzie analizy dynamicznej miało charakter wzrostowy.

Podatek CIT- na poziom dochodów podatkowych w 2019 roku ma wpływ wprowadzenie nowej 9% stawki w podatku CIT dla małych i średnich przedsiębiorców (wcześniej była stawka 15%), co w konsekwencji może przyczynić się do zmniejszenia wpływów z tego tytułu.

Nowe zadania dla gmin:

- obsługa faktur z tytułu tzw. podzielonej płatności
- wejście z dniem 1 lipca ewidencji wszystkich faktur gminy i przekazywanie w postaci pliku JPK do KAS (do tej pory tylko faktury zakupowe z podatkiem VAT do odliczenia)
- prowadzenie szczegółowej ewidencji środków trwałych zgodnie z nowelizacją ustawy (wartość rzeczowych aktywów trwałych na dzień 31.12.2018 wynosi 218.051.089 zł)

Wykonanie	2011 r.	2012 r.	Dynamika 2012/2011	2013 r.	2014 r.	Dynamika 2014/2013
PIT	8 573 635	9 219 439	107,5%	10 230 783	11 263 145	110,1%
CIT	1 131 225,46	781 600,81	69,1%	856 077,72	1 610 677,83	188,1%
Podatek od nieruchomości	8 002 127,14	8 234 112,14	102,9%	8 929 971,87	9 013 393,68	100,9%

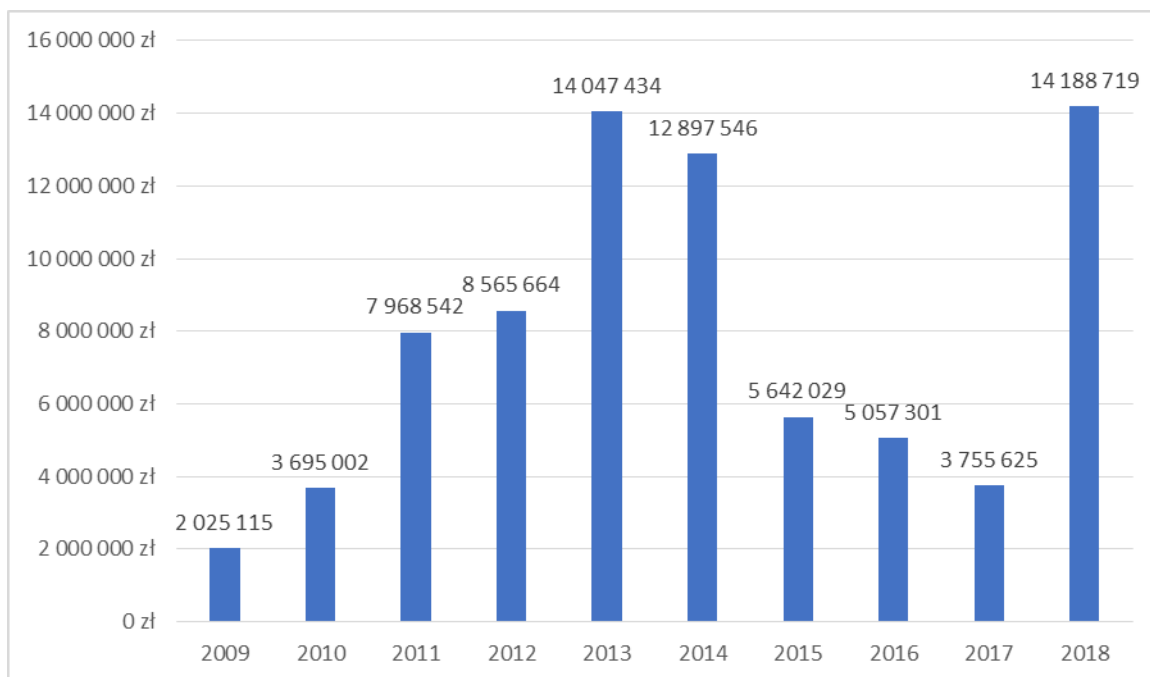
Wykonanie	2015 r.	2016 r.	Dynamika 2016/2015	2017 r.	2018 r.	Dynamika 2018/2017
PIT	12 282 723	14 391 350	117,2%	16 738 949	18 282 720	109,2 %
CIT	1 863 769,04	1 654 339,88	88,8%	1 729 059,26	1 835 341,27	106,2%
Podatek od nieruchomości	10 866 138,19	10 611 911,86	97,7%	10 915 921,23	11 931 064,52	109,3%

Tabela Nr 4. Dotacje zewnętrzne z udziałem środków europejskich pozyskane spoza budżetu gminy

Wzrost udziału dotacji celowych z udziałem środków z budżetu Unii Europejskiej pokazuje w jakim stopniu gmina finansuje określone zadania z pozyskanych środków zewnętrznych.

Dotacje zewnętrzne z udziałem środków europejskich	2011 r.	2012 r.	2013 r.	2014 r.
Wykonanie	7 968 541,91	8 565 664,01	14 047 434,49	12 897 545,92
Udział w dochodach ogółem	10,2%	11,6%	17,6%	15,9%

Dotacje zewnętrzne z udziałem środków europejskich	2015 r.	2016 r.	2017 r.	2018 r.
Wykonanie	5 642 029,39	5 057 300,84	3 755 624,92	14 188 719,46
Udział w dochodach ogółem	7,1%	5,1%	3,6%	12,2%



II.2. Wydatki ogółem i w podziale na bieżące i majątkowe

Wydatki ogółem i w podziale na bieżące i majątkowe – plan, plan po zmianach, wykonanie, w tym: udział wydatków majątkowych w wydatkach ogółem.

W wydatkach ogółem przedstawiono udział wydatków bieżących i majątkowych oraz zmiany ich wartości w czasie. Wzrost wartości wydatków majątkowych oznacza, że gmina się rozwija.

Tabela Nr 5. Wydatki ogółem i w podziale na bieżące i majątkowe – plan, plan po zmianach, wykonanie

2018 rok	Plan	Plan po zmianach	Wykonanie
Wydatki ogółem, z tego:	103 549 826	127 827 725,90	123 934 134,97
wydatki bieżące	78 941 438	91 195 595,31	88 816 388,09
wydatki majątkowe	24 608 388	36 632 130,59	35 117 746,88

Wykonanie	2015 r.	2016 r.	2017 r.
Wydatki ogółem, z tego:	74 478 614,24	96 085 268,11	103 318 957,72
wydatki bieżące	60 424 053,98	76 134 508,69	82 702 027,15
wydatki majątkowe	14 054 560,26	19 950 759,42	20 616 930,57

Tabela Nr 6. Udział wydatków majątkowych w wydatkach ogółem.

Wydatki majątkowe	2015 r.	2016 r.	2017 r.	2018 r.
Wykonanie	14 054 560,26	19 950 759,42	20 616 930,57	35 117 746,88
Udział w wydatkach ogółem	18,9%	20,8%	19,9%	28,3%

II.3. Zadłużenie gminy

Na koniec 2018 roku zadłużenie gminy z tytułu wcześniej zaciągniętych kredytów i pożyczek wyniosło 3 695 070,11 zł.

Tabela Nr 7. Harmonogram spłat pożyczek i kredytów wcześniej zaciągniętych i obsługi zadłużenia na lata następne:

Lata	Raty kapitałowe	Wydatki na obsługę długu
2019	1 119 788	140 000
2020	928 445,11	100 000
2021	449 716	70 000
2022	444 200	50 000
2023	397 100	30 000
2024	355 821	15 000
Ogółem	3 695 070,11	405 000

II.4. Prognoza nadwyżki operacyjnej na najbliższe lata

Tabela Nr 8. Prognoza nadwyżki operacyjnej na najbliższe lata tj. nadwyżki dochodów bieżących nad wydatkami bieżącymi – relacja zrównoważenia wydatków bieżących, limit zadłużenia na najbliższe lata (wzór- dane z wpf)

Lata	Różnica między dochodami bieżącymi, a wydatkami bieżącymi	Wskaźnik planowanej łącznej kwoty spłaty zobowiązań, do dochodów przypadających na dany rok	Dopuszczalny wskaźnik spłaty zobowiązań obliczony w oparciu o wykonanie roku poprzedzającego pierwszy rok prognozy
2019	10 106 273	1,26%	12,63%
2020	10 050 000	1,82%	11,15%
2021	10 363 000	1,37%	9,05%

2022	10 862 000	1,31%	9,88%
2023	11 290 000	1,19%	10,17%
2024	11 704 000	1,08%	10,60%
2025	12 132 000	0,69%	10,83%

II.5. Wynik budżetu

Na koniec 2018 r. wystąpił deficyt budżetowy w kwocie 7 438 774,14 zł, który został pokryty wolnymi środkami wynikającymi z rozliczenia kredytów i pożyczek z lat ubiegłych.

II.6. Majątek gminy 2009-2018

	2009	2010	2011	2012	2013
Wartość mienia stan na 31 grudnia z tego :	103.055.974,78	125.564.698,01	188.993.546,79	203.605.163,00	220.676.842,33
Aktywa trwale, w tym :	100.453.129,04	123.406.959,98	186.019.254,63	199.698.672,69	215.653.824,98
- grunty	3.355.811,00	3.838.439,39	4.377.990,05	4.723.410,05	5.121.499,84
- budynki, lokale i obiekty inżynierii lądowej i wodnej	62.342.450,00	94.026.901,13	150.688.221,93	153.720.328,89	185.272.587,90
Aktywa obrotowe	2.602.845,74	2.157.738,03	2.974.292,16	3.906.490,31	5.023.017,35

	2014	2015	2016	2017	2018
Wartość mienia stan na 31 grudnia z tego :	231.638.096,04	253.269.877,61	256.899.204,68	268.803.358,83	292.682.593,13
Aktywa trwale, w tym :	225.886.174,14	246.081.132,27	249.755.708,48	260.411.141,35	285.727.415,74
- grunty	4.724.484,09	6.219.827,03	8.158.325,82	8.375.860,44	10.341.265,74

- budynki , lokale i obiekty inżynierii lądowej i wodnej	161.229.957,97	193.978.357,16	204.476.196,89	202.398.638,85	222.830.236,32
Aktywa obrotowe	5.751.921,90	7.188.745,34	7.143.496,20	8.392.217,48	6.955.177,39

Według stanu na koniec 2018 r. grunty stanowiące własność jednostki samorządu terytorialnego przekazane w użytkowanie wieczyste innym podmiotom wyniosły 164.416,00

III. INWESTYCJE

III.1. Programy lata 2010-2018.

Nazwa programu	Miejscowości objęte programem	Lata realizacji	Kwota
PROGRAM DROGOWNICTWO W GMINIE DĘBICA	Zawada, Stobierna, Stasiówka, Braciejowa, Gumniska, Głobikowa, Latoszyn, Podgrodzie, Nagawczyna, Pustków, Paszczyna, Pustynia, Kozłów, Brzeźnica, Kochanówka, Kędzierz, Pustków Osiedle	2010-2017	52,4 mln zł
PROGRAM SALE GIMNASTYCZNE	Podgrodzie, Głobikowa	2011-2017	6 mln zł
PROGRAM BOISK	Kochanówka, Paszczyna, Pustynia, Brzeźnica, Gumniska, Pustynia, Kędzierz, Stasiówka, Brzeźnica, Paszczyna Bieżnia w Pustkowie - Osiedlu Pump - track w Pustkowie - Osiedlu	2011-2017	3,9 mln zł
PROGRAM ZAGOSPODAROWANIA PRZESTRZENI PUBLICZNEJ	Place zabaw w Kochanówce, Kozłowie, Pustkowie-Krownicach, Pustkowie, Brzeźnicy Woli, Gumniskach, Kędzierzu, Głobikowej, Brzeźnicy Woli, Stobiernej, Pustkowie-Osiedlu, Podgrodziu	2010-2015	1,3 mln zł
PROGRAM ZDROWOTNY	Remonty w przychodniach na terenie Gminy Dębica, Przychodnia w Latoszynie	2011-2017	4,3 mln zł
PROGRAM USŁUG SPOŁECZNYCH	Paszczyna, Stobierna, Zawada Głobikowa, Paszczyna, budynki użyteczności publicznej, budynek Urzędu Gminy, basen w Pustkowie-Osiedlu	2010-2017	31,3 mln zł
OSP	Remonty oraz wyposażenie jednostek OSP na terenie Gminy Dębica	2010-2014	3,5 mln zł
SZKOLNICTWO	Remonty szkół oraz przedszkoli na terenie Gminy Dębica	2010-2017	5,6 mln zł

PROGRAM DROGOWNICTWO W GMINIE DĘBICA	Zawada, Stobierna, Stasiówka, Braciejowa, Gumniska, Głobikowa, Latoszyn, Podgrodzie, Nagawczyna, Pustków, Paszczyna, Pustynia, Kozłów, Brzeźnica, Kochanówka, Kędzierz, Pustków Osiedle	2010-2017	52,4 mln zł
PROGRAM POWÓDŹ	Zawada, Stobierna, Stasiówka, Braciejowa, Gumniska, Głobikowa, Latoszyn, Podgrodzie, Nagawczyna, Pustków, Paszczyna, Pustynia, Kozłów, Brzeźnica, Kochanówka	2010-2017	16 mln zł
PROGRAM OŚWIETLENIE DROGOWE	Zawada, Stobierna, Stasiówka, Braciejowa, Gumniska, Głobikowa, Latoszyn, Podgrodzie, Nagawczyna, Pustków, Paszczyna, Pustynia, Kozłów, Brzeźnica, Kochanówka, Kędzierz, Pustków Osiedle,	2010-2017	2,8 mln zł
PROGRAM WODOCIĄGOWANIA TERENÓW GÓRSKICH	Zawada, Stobierna, Stasiówka, Braciejowa, Gumniska, Latoszyn, Podgrodzie, Nagawczyna	2010-2018	26,3 mln zł
PROGRAM KANALIZOWANIA TERENÓW GÓRSKICH	Zawada, Stobierna, Stasiówka, Latoszyn, Podgrodzie, Nagawczyna	2010-2018	11,4 mln zł
PROGRAM UZUPEŁNIANIA SIECI WOD-KAN W PÓŁNOCNEJ CZĘŚCI GMINY	Pustków Osiedle, Brzeźnica, Pustków, Kozłów, Kędzierz, Paszczyna	2010-2018	4,3 mln zł

III.2. Inwestycje zrealizowane w 2018r.

Nazwa inwestycji	Rok rozpoczęcia	Rok zakończenia	Kwota [zł]	Z budżetu [zł]	Kwota dofinansowania [zł]
Rozbudowa ZS w Brzeźnicy o żłobek z zapleczem towarzyszącym	2016	2018	2 111 688,70	1 272 875,89	RPO 838 812,81
Przebudowa budynku przedszkola w Pustkowie - Osiedlu	2016	2018	1 733 073,06	1 174 352,06	RPO 34,7 % 558 721,00
Budowa i przebudowa 4 przyszkolnych boisk wielofunkcyjnych w Gminie Dębica miejscowościach: Brzeźnica, Podgrodzie, Zawada, Latoszyn.	10.2017	06.2018	1 229 503,37	877 703,37	MSiT 351 800,00

Rozbudowa i modernizacja oczyszczalni ścieków w Zawadzie	2017	2019	12 983 000,00	5 372 650,00	7 610 000,00
Przebudowa i rozbudowa budynku o funkcji kultury wraz z remizą OSP w Nagawczynie	09.2017	08.2018	1 036 976,13	1 036 976,13	-
Rozbudowa sieci kanalizacji sanitarnej ul. Polna i Sadowa- Brzeźnica	2017	2019	345 356,94	345 356,94	-
Przebudowa i rozbudowa części budynku szkoły w ZS Pustyni wraz z infrastrukturą	05.2018	08.2018	169 849,54	169 849,54	-
Aktywny Senior w gminie Dębica (Kochanówka)	06.2018	Termin realizacji: 12.2018	329 994,68	85 577,15	„Senior+” na lata 2015-2020 Edycja 2018r. 244 417,53
Budowa kompleksów rekreacyjno-sportowych w Gminie Dębica (Nagawczyna, Zawada)	09.2018	Termin realizacji: 06.2019	557 000,00	202 580,90	PROW 354 419,10
Budowa otwartej strefy aktywności w Nagawczynie - północ	09.2018	Termin realizacji: 11.2018	80 000,00	80 000,00	-
Budowa parku rekreacyjnego w Pustkowie	09.2017	03.2018	413 084,15	413 084,15	-
Budowa placów zabaw w Gminie Dębica – Latoszyn, Brzeźnica, Pustynia, Brzeźnica, ul. Leszczyńska	06.2018	08.2018	381 800,00	381 800,00	-
Przebudowa szkolnej infrastruktury sportowej w Latoszynie: Budynek administracyjno-socjalny z zapleczem szatniarskim (roboty ziemne, wykonanie fundamentów, posadzek, przyłącz wodociągowy i kanalizacyjny – ETAP I	09.2018	Termin realizacji: 12.12.2018	123 983,95	123 983,95	-
Budowa budynku wielofunkcyjnego w Braciejowej (roboty ziemne, wykonanie fundamentów, izolacje, chuda wylewka, przyłącz wodociągowy i kanalizacyjny) – ETAP I	09.2018	Termin realizacji: 30.11.2018r.	478 790,75	478 790,75	-

Budowa basenu rehabilitacyjnego w Latoszynie	04.2018	Termin realizacji: 05.2019	4 945 497,90	3 119 880,69	1 825 617,21 RPO
Przebudowa boiska przyszkolnego w Stobiernej (wykonanie podbudowy pod powierzchnię poliuretanową wraz z podwyższeniem podmurówki istniejącego ogrodzenia) – ETAP I	09.2018	Termin realizacji: 10.2018	79 092,79	79 092,79	-
Budowa zastawki piętrzącej, rurociągu przemysłowego i zbiornika wodnego (stawu)	08.2018	Termin realizacji: 10.2018	123 741,80	123 741,80	-
Budowa kanalizacji sanitarnej Dąbrówki-Wieloncza- etap I	2018	2018	200 000,00	200 000,00	-
Alternatywny dojazd do dróg serwisowych i powiatowych w Brzeźnicy i Paszczynie	2018	Termin realizacji: 09.2018	2 756 100,28	1 429 751,28	Program Rozwoju Gminnej i Powiatowej Infrastruktury Drogowej na lata 2016-2019: 1 326 349,00
Budowa i przebudowa drogi gminnej Pustynia-Paszczyna	2018	Termin realizacji: 08.2018	3 657 507,00	622 398,00	RPO 3 035 109,00
Budowa sieci oświetlenia drogowego wzdłuż drogi powiatowej nr 1303R oraz budowa sieci oświetlenia drogowego wzdłuż drogi gminnej kier. „Slotwinówka”) w m. Głobikowa	2018	Termin realizacji: 12.2018	87 411,29 zł	87 411,29 zł	-
Budowa sieci oświetlenia drogowego wzdłuż drogi powiatowej nr 1285R (ul. Słonecznej) w m. Brzeźnica	2018	Termin realizacji: 12.2018	58 425,00 zł	58 425,00 zł	-

III.3. Oświetlenie drogowe

Lp.	Nazwa zadania	Data realizacji	Poniesione nakłady
1	Budowa sieci oświetlenia drogowego: montaż 50 szt. lamp sodowych oraz 67 szt. lamp typu LED	2014-2015	746 376,53 zł
2	Budowa sieci oświetlenia drogowego: montaż 12 szt. lamp sodowych oraz 111 szt. lamp typu LED	2016	503 832,90 zł
3	Budowa sieci oświetlenia drogowego: montaż 90 szt. lamp typu LED	2017	408 745,19 zł
4	Budowa sieci oświetlenia drogowego: montaż 90 szt. lamp typu LED	2018	432 672,78 zł
<p style="text-align: center;">Łącznie: 358 szt. lamp typu LED 62 szt. lamp sodowych</p>			2 091 627,40 zł

Łączna ilość lamp na terenie Gminy: 1678 szt.

w tym lamp typu LED: 358 szt. **(21,3%)**

III.4. Drogownictwo

Lp.	Nazwa zadania	Data realizacji	Poniesione nakłady
1	Przebudowa dróg gminnych (drogi o nawierzchni asfaltowej na dł. 21,4km), drogi o nawierzchni utwardzonej na dł. 7,6km), współfinansowanie dróg powiatowych i wojewódzkich, budowa chodników, opracowanie dokumentacji projektowych, bieżące remonty dróg gminnych, chodników i obiektów mostowych	2011-2014	19,3 mln zł
2	Przebudowa dróg gminnych (drogi o nawierzchni asfaltowej na dł. 28,7km, drogi o nawierzchni utwardzonej na dł. 12,8km, budowa chodników na dł. 13km, remont 3 obiektów mostowych), współfinansowanie dróg powiatowych i wojewódzkich, opracowanie dokumentacji projektowych, bieżące remonty dróg gminnych chodników	2014-2018	33,1 mln zł
<p style="text-align: center;">Łącznie:</p>			52,4 mln zł

Łączna długość dróg gminnych: 364km w tym:

- dróg o nawierzchni asfaltowej: 226km **(62,09%)**

- dróg o nawierzchni utwardzonej: 138km (37,91%)

IV. ZAGOSPODAROWANIE PRZESTRZENNE

IV.1. Studium uwarunkowań i kierunków zagospodarowania przestrzennego gminy

Studium uwarunkowań i kierunków zagospodarowania przestrzennego gminy jest zapisem polityki przestrzennej prowadzonej na terenie danej gminy. Jest dokumentem obligatoryjnym, sporządzanym dla terenu całej gminy, składającym się z części tekstowej i graficznej. Zadaniem studium jest diagnoza stanu istniejącego w gminie na różnych płaszczyznach m.in. środowiskowej, społecznej, technicznej, kulturowej oraz wyznaczenie na tej podstawie kierunków zagospodarowania terenu, co wiąże się także z szeregiem innych wskazań wynikających z właściwości danego obszaru. Jest to więc zapis polityki przestrzennej prowadzonej w gminie. Ustalenia zapisane w studium są wiążące przy sporządzaniu miejscowego planu zagospodarowania przestrzennego, przy czym studium, w odróżnieniu od planu, nie jest aktem prawa miejscowego.

„Studium uwarunkowań i kierunków zagospodarowania przestrzennego gminy Dębica”, przyjęte zostały Uchwałą Nr I/5/98 Rady Gminy Dębica z dnia 10 marca 1998 r. ze zmianami:

- I zmiana: Uchwała nr XII/175/08 Rady Gminy Dębica z dnia 25 kwietnia 2008 r.,
- II zmiana: Uchwała nr XIII/206/08 Rady Gminy Dębica z dnia 26 maja 2008 r.,
- III zmiana: Uchwała nr XIV/222/08 Rady Gminy Dębica z dnia 11 lipca 2008 r.,
- IV zmiana: Uchwała nr XXXVIII/581/10 Rady Gminy Dębica z dnia 10 listopada 2010 r.,
- V zmiana: Uchwała nr X/164/2011 Rady Gminy Dębica z dnia 17 października 2011 r.,
- VI zmiana: Uchwała nr XIV/222/2012 Rady Gminy Dębica z dnia 14 marca 2012 r.,
- VII zmiana: Uchwała nr XVI/244/2012 Rady Gminy Dębica z dnia 18 czerwca 2012 r.,
- XI zmiana: Uchwała nr XXXVI/469/2014 Rady Gminy Dębica z dnia 26 lutego 2014 r.,
- VIII zmiana: Uchwała nr XXXVIII/483/2014 Rady Gminy Dębica z dnia 19 maja 2014 r.,
- IX zmiana: Uchwała nr VI/44/2015 Rady Gminy Dębica z dnia 17 kwietnia 2015 r.,
- XII zmiana: Uchwała nr XXII/228/2016 Rady Gminy Dębica z dnia 6 września 2016 r.,
- XIV zmiana: Uchwała nr XXVIII/305/2017 Rady Gminy Dębica z dnia 17 lutego 2017r.,
- X zmiana: Uchwała nr XXXVI/391/2017 Rady Gminy Dębica z dnia 21 września 2017 r.

Obecnie trwa sporządzanie kolejnych zmian „Studium”:

- Uchwała nr VI/43/2015 Rady Gminy Dębica z dnia 17 kwietnia 2015r. w sprawie przystąpienia do sporządzenia XIII zmiany „Studium uwarunkowań i kierunków zagospodarowania przestrzennego gminy Dębica”.

Zmiana dotyczy dwóch obszarów:

- 1) obszaru położonego w miejscowościach Nagawczyzna i Zawada,
- 2) obszaru położonego w miejscowości Pustków;

- Uchwała nr XXIV/250/2016 Rady Gminy Dębica z dnia 21 października 2016r. w sprawie przystąpienia do sporządzenia XV zmiany „Studium uwarunkowań i kierunków zagospodarowania przestrzennego gminy Dębica”.

Zmiana dotyczy obszaru położonego w miejscowości Zawada;

- Uchwała nr XXV/263/2016 Rady Gminy Dębica z dnia 21 listopada 2016r. w sprawie przystąpienia do sporządzenia XVI zmiany „Studium uwarunkowań i kierunków zagospodarowania przestrzennego gminy Dębica”.

Zmiana dotyczy obszaru położonego w miejscowości Brzeźnica.

IV.2. Miejscowy plan zagospodarowania przestrzennego

Miejscowy plan zagospodarowania przestrzennego jest opracowaniem fakultatywnym, tzn. gminy nie mają obowiązku jego sporządzenia. Plan miejscowy jest aktem prawa miejscowego, w związku z tym jego treść powinna być jednoznaczna w interpretacji. Podobnie jak studium, składa się z części opisowej i graficznej. Może być sporządzony dla obszaru całej gminy, choć w praktyce częściej wykonuje się plany dla mniejszych obszarów - np. obrębu czy osiedla

Obecnie na obszarze gminy Dębica obowiązuje **18** miejscowych planów zagospodarowania przestrzennego, które obejmują obszar **588 ha, czyli 4,27%** ogólnej powierzchni gminy.

Obowiązujące plany miejscowe sporządzono dla obszarów o szerokim i różnorodnym zakresie przeznaczeń terenów: od budownictwa mieszkaniowego, usługowego (szeroko rozumianego, w tym uzdrowiskowego), po przemysł, składy oraz komunikację.

Miejscowe plany zagospodarowania przestrzennego obecnie obowiązujące uchwalone zostały następującymi uchwałami Rady Gminy Dębica:

- 1) Nr I/2/97 z dnia 11 kwietnia 1997r. w sprawie uchwalenia zmiany w planie zagospodarowania przestrzennego gminy Dębica (Dz. Urz. Woj. Tarnowskiego Nr 7, poz. 50),
- 2) Nr I/2/2001 z dnia 9 lutego 2001r. w sprawie miejscowego planu zagospodarowania przestrzennego gminy Dębica (Dz. Urz. Woj. Podkarpackiego Nr 17, poz. 284),
- 3) Nr V/53/2001 z dnia 24 sierpnia 2001r. w sprawie uchwalenia planu zagospodarowania przestrzennego gminy Dębica (Dz. Urz. Woj. Podkarpackiego Nr 76, poz. 1337),
- 4) Nr V/52/02 z dnia 28 sierpnia 2002r. w sprawie uchwalenia miejscowego planu zagospodarowania przestrzennego gminy Dębica (Dz. Urz. Woj. Podkarpackiego Nr 56, poz. 1151), ze zmianami: uchwała Nr XIII/208/08 z dnia 26 maja 2008r.; uchwała Nr XXXVI/393/2017 z dnia 21 września 2017r.
- 5) Nr IV/62/03 z dnia 6 lutego 2003r. w sprawie uchwalenia miejscowego planu zagospodarowania przestrzennego gminy Dębica (Dz. Urz. Woj. Podkarpackiego Nr 14, poz. 279),
- 6) Nr XII/176/08 z dnia 25 kwietnia 2008r. w sprawie uchwalenia miejscowego planu zagospodarowania przestrzennego Gminy Dębica Nr1/2006 (Dz. Urz. Woj. Podkarpackiego Nr 43, poz. 1204),
- 7) Nr XII/207/08 z dnia 26 maja 2008r. w sprawie uchwalenia miejscowego planu zagospodarowania przestrzennego Gminy Dębica nr 3/2006 „Podgrodzie I” (Dz. Urz. Woj. Podkarpackiego Nr 53, poz. 1424),
- 8) Nr XIV/223/08 z dnia 11 lipca 2008r. w sprawie uchwalenia miejscowego planu zagospodarowania przestrzennego Gminy Dębica nr 2/2006 „Brzeźnica – Kędzierz część I” (Dz. Urz. Woj. Podkarpackiego Nr 53, poz. 1425),
- 9) Nr V/70/2011 z dnia 1 marca 2011r. w sprawie uchwalenia zmiany miejscowego planu zagospodarowania przestrzennego nr 38 w miejscowości Latoszyn (Dz. Urz. Woj. Podkarp. Nr 134, poz. 2050),
- 10) Nr VII/111/2011 z dnia 15 czerwca 2011r. w sprawie uchwalenia miejscowego planu zagospodarowania przestrzennego nr 1/2009 w miejscowościach Zawada i Latoszyn (Dz. Urz. Woj. Podkarp. Nr 138, poz. 2064),
- 11) Nr X/165/2011 z dnia 17.10.2011r w sprawie uchwalenia miejscowego planu zagospodarowania przestrzennego w miejscowościach Pustynia i Zawada (Dz. Urz. Woj. Podkarp. Nr 178, poz. 2612),

- 12) Nr XVI/245/2012 z dnia 18 czerwca 2012r. w sprawie uchwalenia miejscowego planu zagospodarowania przestrzennego w miejscowości Zawada (Dz. Urz. Woj. Podkarp. z 2012r., poz. 1734),
- 13) Nr XXXVIII/484/2014 z dnia 19 maja 2014r. w sprawie uchwalenia miejscowego planu zagospodarowania przestrzennego w miejscowości Pustków (Dz. Urz. Woj. Podkarp. z 2014r., poz. 1843),
- 14) Nr XXXVI/470/2014 z dnia 2 kwietnia 2014r w sprawie uchwalenia zmiany miejscowego planu zagospodarowania przestrzennego w miejscowościach Pustynia i Zawada (Dz. Urz. Woj. Podkarp. z 2014r., poz. 1123),
- 15) Nr VI/45/2015 z dnia 17 kwietnia 2015r. w sprawie uchwalenia miejscowego planu zagospodarowania przestrzennego w miejscowości Latoszyn (Dz. Urz. Woj. Podkarp. z 2015r., poz. 2109),
- 16) Nr XXII.229/2016 z dnia 6 września 2016r. w sprawie uchwalenia miejscowego planu zagospodarowania przestrzennego w miejscowości Kozłów (Dz. Urz. Woj. Podkarp. z 2016r., poz. 3339),
- 17) Nr XXXVI/392/2017 z dnia 21 września 2017r. w sprawie uchwalenia miejscowego planu zagospodarowania przestrzennego w miejscowościach Kędzierz – Kozłów (Dz. Urz. Woj. Podkarp. z dnia 30.10.2017r., poz. 3499),
- 18) Nr XXXVI/390/2017 z dnia 21 września 2017r. w sprawie uchwalenia miejscowego planu zagospodarowania przestrzennego w miejscowości Pustków (Dz. Urz. Woj. Podkarp. z dnia 05.12.2017r., poz. 4031).

Aktualnie trwają prace nad projektami dwóch planów miejscowych:

- Miejscowego planu zagospodarowania przestrzennego gminy Dębica obszaru położonego w miejscowościach Nagawczyzna i Zawada – uchwała o przystąpieniu do sporządzenia planu Nr VI/42/2015 Rady Gminy Dębica z dnia 17 kwietnia 2015r.;
- Miejscowego planu zagospodarowania przestrzennego w miejscowościach Zawada i Brzeźnica – uchwała o przystąpieniu do sporządzenia planu Nr XXIV/251/2016 Rady Gminy Dębica z dnia 21 października 2016r., obejmującego następujące obszary:
 - „Zawada – Park” położonego po południowej stronie drogi krajowej, pomiędzy drogą powiatową a granicą gminy Dębica,
 - „Zawada – cmentarz” położonego przy drodze powiatowej i obejmującego tereny położone wokół istniejącego zespołu kościelnego wraz z cmentarzem,

- „Brzeźnica – Jasna” położonego w rejonie ulic: Kolejowa, Słoneczna, Jasna.

Część terenów objętych projektami miejscowych planów zagospodarowania przestrzennego obejmuje grunty rolne klasy III, co jest związane z koniecznością uzyskania zgody od Ministra Rolnictwa i Rozwoju Wsi na przeznaczenie nierolnicze tych gruntów. Termin wydania takiej decyzji jest niejednokrotnie przesuwany ze względu na dużą ilość złożonych wniosków oraz złożoność tematu, które są rozpatrywane według kolejności wpływu.

IV.3. Decyzje o warunkach zabudowy i zagospodarowania terenu

W przypadku braku miejscowego planu zagospodarowania przestrzennego określenie sposobów zagospodarowania i warunków zabudowy terenu następuje w drodze decyzji o warunkach zabudowy i zagospodarowania terenu, przy czym:

- 1) lokalizację inwestycji celu publicznego ustala się w drodze decyzji o lokalizacji inwestycji celu publicznego;
- 2) sposób zagospodarowania terenu i warunki zabudowy dla innych inwestycji ustala się w drodze decyzji o warunkach zabudowy.

Wydane decyzje lokalizacyjne na podstawie ustawy z dnia 27 marca 2003 r. o planowaniu i zagospodarowaniu przestrzennym.

Rok	Decyzje o ustaleniu lokalizacji inwestycji celu publicznego	Decyzje o ustaleniu warunków zabudowy				
		ogółem	w tym dotyczące zabudowy			
			mieszkaniowej wielorodzinnej	mieszkaniowej jednorodzinnej	usługowej	innej
2010	31	258	0	235	16	7
2011	25	229	1	183	21	24
2012	29	244	0	192	22	30
2013	37	174	0	126	6	42
2014	43	161	0	110	11	40
2015	71	168	1	112	18	37
2016	34	252	0	209	13	30
2017	43	234	0	191	12	31
2018	40	257	0	217	21	19

IV.4. Rewitalizacja na terenie Gminy Dębica

Uchwałą nr XXVII/286/2017 r. Rada Gminy Dębica z dnia 31 stycznia 2017 r. wyznaczony został obszar rewitalizacji na terenie Gminy Dębica. Zgodnie z art. 10 ustawy o rewitalizacji wyznacza się obszar W wyniku przeprowadzonej diagnozy w podziale na jednostki referencyjne gminy i delimitacji obszaru zdegradowanego, wyznaczono obszar rewitalizacji, który stanowi zabudowane tereny sołectwa Pustków – Osiedle. Wyznaczony obszar rewitalizacji zajmuje powierzchnię 1,18 km² (0,9 % powierzchni ogółem gminy) i jest zamieszkały przez 2 256 mieszkańców (9,0 % ludności ogółem gminy).

IV.5. Strategia Rozwoju Gminy Dębica na lata 2015 – 2024

Strategia Rozwoju Gminy Dębica respektując zasady zrównoważonego rozwoju formułuje program, cele i zadania strategiczne dla rozwoju gminy. Głównym celem tworzenia dokumentu strategicznego, jakim jest Strategia Rozwoju, jest zdiagnozowanie priorytetowych kierunków rozwoju, zmierzających do rozwoju społeczno-gospodarczego. Opracowanie Strategii Rozwoju pozwala na określenie najbardziej efektywnych działań mogących zapewnić dynamiczny rozwój całego obszaru, stworzenie dogodnych warunków dla rozwoju przedsiębiorczości oraz powstawanie nowych inicjatyw społecznych.

Dokument ten zawiera informacje dotyczące kierunków rozwoju Gminy Dębica oraz działania związane z realizacją Strategii wraz z harmonogramem realizacji projektów w latach 2015 –2024. Horyzont czasowy, jaki został przyjęty wiąże się z perspektywą finansową Unii Europejskiej na lata 2014 – 2020, która stanowi wyzwanie dla potencjalnych beneficjentów funduszy unijnych, w celu pełnego wykorzystania szans, jakie dają środki unijne.

„Strategia Rozwoju Gminy Dębica na lata 2015 – 2024” została przyjęta Uchwałą Nr XIII/124/2015 Rady Gminy Dębica z dnia 20 listopada 2015r.

Strategia powyższa została uaktualniona Uchwałą Nr XLV/505/2018 Rady Gminy Dębica z dnia 6 czerwca 2018 r.

V. TRANSPORT I KOMUNIKACJA

IV.1. Komunikacja miejska

Komunikacja miejska na terenie gminy Dębica w latach 2010 - 2018 realizowana była przez Miejską Komunikację Samochodową Sp. z o. o. w ramach linii komunikacyjnych łączących miejscowości Gminy Dębica z Miastem Dębica. Przewozy od 2010 roku realizowane były na liniach: nr 2, Stobierna Górna - Braciejowa Pętla, nr 4 Nagawczyna Pętla – Straszecin Szpital, nr 7 dw. PKP Dębica – Kochanówka – Budy Zastawie, nr 11 Dworzec PKP - Pustków SUW. W 2015 roku uruchomiono na wniosek Gminy Dębica linię nr 15 o trasie dworzec PKP Dębica - Paszczyzna, natomiast od listopada 2017 roku mieszkańcy Stobiernej Laskowej mogli korzystać z linii nr 17 relacji Laskowa (Stobierna) Skrzyżowanie – Robotnicza Skrzyżowanie – Dębica Dworzec PKP.

W ramach świadczonych usług komunikacyjnych realizowanych przez MKS Sp. z o.o. w Dębicy mieszkańcy korzystali z ulg określonych w uchwałach podjętych przez radnych Gminy Dębica. Z 50% ulgi przewozowej do biletów miesięcznych korzystali uczniowie szkół podstawowych, ponadpodstawowych i policealnych zamieszkałych w Gminie Dębica według Uchwały nr V/102/99 Rady Gminy Dębica z dnia 26 sierpnia 1999 r. Ponadto z ulg w postaci bezpłatnych biletów 5-cio przejazdowych korzystali Honorowi Dawcy Krwi zrzeszeni w Klubie Honorowych Dawców Krwi PCK im. ks. Heleny Jabłonowskiej przy Lerg S.A. w Pustkowie w wymiarze 2 karnety na jednego uprawnionego miesięcznie zgodnie z Uchwałą nr XIX/314/08 Rady Gminy Dębica z dnia 29 grudnia 2008 r. Z bezpłatnych karnetów w ilości 6 sztuk rocznie na każdego uprawnionego korzystali niewidomi i opiekunowie Polskiego Związku Niewidomych zrzeszeni w Kole Powiatowym w Dębicy na podstawie Uchwały Nr XXIX/448/09 Rady Gminy Dębica.

W ramach ww. ulg wydatkowano w latach 2010 - 2017 kwoty wg tabeli poniżej.

Adresat ulgi	Wartość ulg przewozowych w zł							
	2010	2011	2012	2013	2014	2015	2016	2017
Dzieci młodzież	237421	223463	220518	221459	232835	234537	257090	260863
Honorowi dawcy krwi	6620	7636	7682	9936	8533	10373	9786	6525
Niewidomi	4560	4788	5037	4968	4519,50	4071	3812,50	4200
Razem:	248601	235887	233237	236363	245887,50	248981	270688,50	271588

Usługi publiczne w ramach publicznego transportu zbiorowego w komunikacji miejskiej w 2018 roku realizowane były na podstawie porozumienia międzygminnego zawartego dnia 26 czerwca 2017 r. pomiędzy Gminą Miasta Dębica, a Gminą Dębica w sprawie przejęcia przez Gminę Miasta Dębica od Gminy Dębica zadania z zakresu lokalnego transportu zbiorowego.

Organizatorem publicznego transportu zbiorowego w zakresie komunikacji miejskiej na terenie Gminy Dębica jest Gmina Miasto Dębica. Operatorem publicznego transportu zbiorowego na obszarze Gminy Dębica jest Miejska Komunikacja Samochodowa Sp. z o.o. w Dębicy. Korzystający z przejazdu autobusem linii komunikacji miejskiej na terenie Gminy Dębica uiszczają opłaty za bilet według uchwały nr XLV/496/2018 Rady Miejskiej w Dębicy z dnia 19 lutego 2018 r. w sprawie zmiany Cennika Usług Przewozowych Miejskiej Komunikacji Samochodowej Spółka z o.o. w Dębicy wprowadzonego Uchwałą Nr XVI/165/2016 z dnia 1 marca 2016 r, zmienionego Uchwałą Nr XXIX/302/2017 z dnia 13 lutego 2017 r. Cena jednorazowego biletu normalnego na obszarze Gminy Dębica wynosi: w I strefie opłat 3,00 zł, w II strefie opłat 3,40 zł, w III strefie opłat 4,00 zł.

W 2018 roku sprzedano 3452 biletów miesięcznych dla dzieci i młodzieży z 50% ulgą oraz wydano 752 bezpłatnych biletów 5-cio przejazdowych dla uprawnionych członków HDK i PZN. Wartość sfinansowanych ulg w 2018 roku wynosiła odpowiednio dla dzieci i młodzieży 264118 zł, dla honorowych dawców krwi 5854 zł, dla niewidomych 4526 zł.

W 2018 roku stawki dopłat do wozokilometra zostały zwaloryzowane w oparciu o wskaźnik określony w § 10 ust. 4 zawartego porozumienia i wynosiły 0,79 zł do jednego wozokilometra (w przypadku linii 1, 2, 4, 8,11,15) oraz 2,46 zł dla linii 17 do jednego wozokilometra. Za okres 2018 r. tytułem pokrycia kosztów zadania określonego w porozumieniu wydatkowano kwotę **342 883 zł**.

Linie komunikacyjne w 2018 roku

Do zadań operatora należało świadczenie usług przewozowych komunikacją miejską realizowaną na liniach komunikacyjnych:

Linia nr 1

Trasa linii: Dębica: Osiedle Kępa - ul. Krakowska - Dworzec PKP - ul. Rzeszowska - ul. Drogowców - ul. Transportowców - ul. Sandomierska - WUCH - Pustynia - Kozłów - Brzeźnica - Pustków Osiedle - Budy - Zastawie - Kochanówka

Długość trasy podstawowej 20,500 km. Linia obsługiwana jest w dni robocze, soboty i święta.

Linia nr 2

Trasa linii: Stobierna - Zawada – Nagawczyna - Dębica: ul. Rzeszowska - Dworzec PKP - ul. Krakowska - ul. Krasickiego - ul. Leśna - ul. Gajowa - ul. Orla - ul. Pawia - ul. Gumniska - Latoszyn - Gumniska – Braciejowa

Długość trasy podstawowej: 23,300 km. Linia obsługiwana jest w dni robocze, soboty i święta.

Linia nr 4

Trasa linii: Nagawczyna - Dębica: - ul. Rzeszowska - ul. Krakowska - ul. 1 Maja - ul. Fabryczna - ul. Szkolna - ul. Słoneczna - ul. Piłsudskiego - ul. Al. Jana Pawła II - Straszęcin

Długość trasy podstawowej 17,300 km. Linia obsługiwana jest w dni robocze.

Linia nr 8

Trasa linii: Pustynia - Dębica: ul. Świętosława - ul. Cmentarna - ul. Rzeszowska - ul. Krakowska – ul. Kwiatkowskiego

Długość trasy podstawowej 9,100 km (11,700 km sobota, niedziela). Linia obsługiwana jest w dni robocze, soboty i święta.

Linia nr 11

Trasa linii: Dębica: Dworzec PKP - ul. Rzeszowska - ul. Sandomierska - Pustynia - Kozłów - Brzeźnica - Pustków wieś - Tuszyna

Długość trasy podstawowej 21,700 km. Linia obsługiwana jest w dni robocze.

Linia nr 15

Trasa linii: Dębica: Dworzec PKP - ul. Kolejowa - ul. Krótka - ul. Rzeszowska - ul. Sandomierska - Pustynia - Kozłów - Brzeźnica - Paszczyzna

Długość Trasy podstawowej 16,700 km. Linia obsługiwana w dni nauki szkolnej.

Linia nr 17

Trasa linii: Dworzec PKP - ul. Rzeszowska - ul. Robotnicza - ul. Wielopolska - Stasiówka - Łupiny - Laskowa Stobierna

Długość trasy podstawowej 15,200 km. Linia obsługiwana jest w dni robocze.

VI. OCHRONA ŚRODOWISKA

VI.1. Gminny Zakład Komunalny

- Gminny Zakład Komunalny Sp. z o. o. w Brzeźnicy obsługuje 670 km sieci wodociągowo - kanalizacyjnej, 3 stacje uzdatniania wody, 5 oczyszczalni ścieków, 245 przepompowni oraz 9138 odbiorców usług.
- Znaczna część obsługiwanego terenu w zakresie dostarczania wody i odbioru ścieków to tereny górzyste, w związku z tym infrastruktura naszych wodociągów, kosztów eksploatacji oraz cen wody i ścieków nie są porównywalne do ościennych gmin.
- Dzięki nakładom Gminy Dębica i realizacji projektu budowy sieci kanalizacji sanitarnej w miejscowości Stobierna i Stasiówka o długości 50 km, oraz budowy wodociągu - Gmina Dębica Południe, sieć Stobierna-Stasiówka wraz ze zbiornikiem głównym o pojemności 1000 m³, Braciejowa i Gumniska oraz przyłączami, sieci wodociągowej z 2 pompowniami dla miejscowości Braciejowa i Gumniska, zapewniono odbiór ścieków oraz dostarczanie wody do ponad 2000 osób. Po zakończeniu rozbudowy (Braciejowa i Gumniska) sieć gminna wydłużyła się o 125 km sieci wodociągowej i 50 km sieci kanalizacyjnej.

Zestawienie obejmuje ilość dostarczanej wody, odebranych ścieków, długość sieci kanalizacyjnej oraz ilość przyłączy wodociągowych i kanalizacyjnych w latach 2010 – 2018

		2010	2011	2012	2013	2014	2015	2016	2017	2018
1.	Woda dostarczona (zużycie wody) z gospodarstw domowych i indywidualnych gospodarstw rolnym dane w tys.	396,8 m ³	508,5 m ³	420,4 m ³	488,2 m ³	460,6 m ³	469,4 m ³	524,8 m ³	520,1 m ³	546,0 m ³
2.	Ścieki odprowadzone od gospodarstw domowych i indywidualnych gospodarstw rolnych dane w tys.	368,5 m ³	171,8 m ³	355,5 m ³	344,9 m ³	353,2 m ³	389,2 m ³	406,1 m ³	404,2 m ³	419 m ³
3.	Długość czynnej sieci rozdzielczej (bez przyłączy) - woda	179,8 km	180,6 km	181,1 km	186,8 km	187,1 km	190,1km	192,9 km	194 km	199 km
4.	Czynne przyłącza wodociągowe do budynków i innych	4175	4270	4345	4420	4534	4943	5173	5125	5445

	objektów									
5.	Woda dostarczona dane w tys.	518,1 m ³	663,9 m ³	586,4 m ³	625,5 m ³	588,8 m ³	593,1 m ³	654,6 m ³	807,3 m ³	705 m ³
6.	Długość czynnej sieci sanitarnej (bez przyłączy) - kanalizacja	238,2 km	239,1 km	239,7 km	286,5 km	287,4 km	289,4 km	290,7 km	292,2 km	293,9 km
7.	Czynne przyłącza kanalizacyjne do budynków i innych obiektów	3067	3164	3254	3339	3860	4039	4148	4102	4224

Informacja o cenach taryfowych wody i ścieków za lata 2010 – 2019 oraz o dopłatach do wody i ścieków dla odbiorców indywidualnych

Okres obowiązywania taryf	Cena taryfowa brutto za 1 m ³ wody	Dopłata brutto do 1 m ³ wody dla odbiorców indywidualnych	Cena taryfowa brutto za 1 m ³ ścieków	Dopłata brutto do 1 m ³ kanalizacji dla odbiorców indywidualn.	Dopłata brutto wg okresów obowiązywania taryf	Dopłata brutto ogółem
01.04.2010 - 31.03.2011	2,89	0,23	5,67	2,14	IV-XII 2010 375 003 I-III 2011 125 001	500 004,00
01.04.2011 – 31.03.2012	3,30	0,18	6,60	1,70	IV-XII 2011 375 003 I-III 2012 125 001	500 004,00
01.04.2012 – 31.03.2013	3,94 3,97	0,62 0,65	7,10	1,70	IV-XII 2012 394 989,98 I-III 2013 131 663,33	526 653,31
01.04.2013 – 31.03.2014	4,04 4,07	0,42 0,45	7,32	1,35	IV-XII 2013 467 000 I-III 2014 155 667	622 667,00
01.04.2014 – 31.03.2015	4,15 4,18	0,42 0,45	7,50	1,35	IV-XII 2014 467 000 I-III 2015 155 667	622 667,00

01.04.2015 – 31.03.2016	4,23	0,42	7,77	1,38	IV-XII 2015 467 000	659 641,40
	4,26	0,45			I-III 2016 192 641,40	

Informacja o cenach taryfowych wody i ścieków za lata 2010 – 2019 oraz o dopłatach do wody i ścieków dla odbiorców indywidualnych

Okres obowiązywania taryf	Cena taryfowa brutto za 1 m ³ wody	Dopłata brutto do 1 m ³ wody dla odbiorców indywidualnych	Cena taryfowa brutto za 1 m ³ ścieków	Dopłata brutto do 1 m ³ kanalizacji dla odbiorców indywidualn.	Dopłata brutto wg okresów obowiązywania taryf	Dopłata brutto ogółem
01.04.2016 – 31.03.2017	4,31	0,42	7,89	1,38	IV-XII 2016 554 923,13	743 672,49
	4,34	0,45			I-III 2017 188 749,36	
01.04.2017 – 17.08.2018	4,38	0,42	8,01	1,38	IV-XII 2017 599 999,45I – III 2018 196 000	795 999,45
	4,41	0,45				
Nowe taryfy 18.08.2018 - 31.03.2019	4,38	0,42	8,41	1,38	IV-XII 2018 599 999,45	795 999,45
	4,42	0,46			I-III 2019 196 000	
Nowe taryfy 01.04.2019 - 17.08.2019	4,38	0,42	8,41	1,38	IV-XII 2019 600 000	600 000,00
	4,42	0,46				
18.08.2019 – 17.08.2020	4,37	0,42	8,41	1,38		
	4,41	0,46				
Razem:						6 367 308,10

W programach wieloletnich Gmina Dębica zrealizowała następujące projekty dotyczące rozbudowy sieci wodociągowo-kanalizacyjnej

„Przebudowa Stacji Uzdatniania Wody w Zawadzie wraz siecią dosyłową do Nagawczyny”

- Koszt całkowity: 4.4 mln zł
- Lata realizacji: 2010-2011

„Sieć dosyłowa z Zawady do Nagawczyny”

- Koszt całkowity: 1.4 mln zł
- Lata realizacji: 2013-2014

„Wodociąg Gmina Dębica – Południe – etap III – sieć Stobierna, Stasiówka wraz ze zbiornikiem głównym”

- Koszt całkowity: 8,2 mln zł
- Lata realizacji: 2013-2015

„Wodociąg Gmina Dębica Południe - etap IV sieć wodociągowa w Braciejowej i Gumniskach”

- Koszt całkowity: 5,3 mln zł
- Lata realizacji: 2013-2015

„Wodociąg Gmina Dębica – Południe – etap I – sieć wodociągowa w Latoszynie”

- Koszt całkowity: 3,1 mln zł
- Lata realizacji: 2015

„Budowa kanalizacji sanitarnej w m. Stobierna i Stasiówka”

- Koszt całkowity: 12 mln zł
- Lata realizacji: 2010-2013

Łącznie na zadania wodociągowania i kanalizowania terenów górskich wydano 34,4 mln złotych.

VI.2. Czyste powietrze

Bieżące raporty o jakości powietrza znajdują się na stronie internetowej Wojewódzkiego Inspektoratu Ochrony Środowiska w Rzeszowie (WIOŚ): <https://stacje.wios.rzeszow.pl/>.

Na stan powietrza w gminie Dębica mają wpływ niekorzystne warunki klimatyczne spowodowane emisją zanieczyszczeń komunalnych, komunikacyjnych i przemysłowych.

Aby poprawić jakość powietrza gmina Dębica uczestniczy w długoletnich programach, które ograniczają zanieczyszczenie powietrza oraz przyczyniają się do wzrostu wykorzystania odnawialnych źródeł energii.

Projekty zrealizowane w Gminie Dębica

Nazwa projektu	„Instalacja systemów energii odnawialnej na budynkach użyteczności publicznej oraz domach prywatnych na terenie gmin należących do Związku Gmin Dorzecza Wisłoki”
Zakres rzeczowy	Zakup i instalacja kolektorów słonecznych do ogrzewania wody użytkowej na budynkach użyteczności publicznej oraz domach prywatnych, budowa układów fotowoltaicznych służących do pozyskiwania energii elektrycznej z promieniowania słonecznego na budynkach użyteczności publicznej
Wartość przedsięwzięcia	9 800 000 zł, w tym dotacja 75% kosztów kwalifikowanych (około 7 350 000 zł).
Wykonanie	Montaż 718 szt. instalacji kolektorów słonecznych na domach prywatnych, 7 instalacji solarnych na budynkach użyteczności oraz 6 instalacji fotowoltaicznych na budynkach użyteczności publicznej
Lata realizacji	2013-2017

Projekty, które będą realizowane w Gminie Dębica

Nazwa projektu	„Rozwój OZE – szansą na poprawę jakości życia mieszkańców Gmin Dębica i Iwierzycze”
Zakres rzeczowy	Zakup i instalację kolektorów słonecznych do ogrzewania wody użytkowej na domach prywatnych
Wartość przedsięwzięcia	8 911 716,69 zł w tym dotacja 6 918 070,42 zł. Dofinansowanie dla mieszkańców wynosi 84% wydatków kwalifikowanych.
Do realizacji	W ramach dofinansowania zostanie wykonane na terenie Gminy Dębica 682 instalacje solarne na domach prywatnych
Lata realizacji	2019-2020

Projekty z zakresu wymiany dotychczasowych źródeł ciepła w budynkach jednorodzinnych

Biorąc pod uwagę duże zainteresowanie mieszkańców Gminy Dębica przystąpiła do dwóch wspólnych Projektów, w ramach których możliwe będzie otrzymanie dofinansowania na

wymianę starego pieca lub kotła na nowoczesny kocioł na gaz, kocioł na biomasę, kocioł na ekogroszek.

„Poprawa jakości powietrza poprzez wymianę źródeł ciepła w domach prywatnych na terenie gmin należących do Związku Gmin Dorzecza Wisłoki – Projekt 3.3.1”	
Zakres rzeczowy	Wymiana dotychczasowych źródeł ciepła (pieców, kotłów na paliwa stałe) na kotły gazowe, kotły na biomasę
Wysokość dofinansowania	Dofinansowanie 85% kosztów kwalifikowanych Wydatki ogółem 2 613 392,01
Do realizacji	Wymiana kotłów na paliwo stałe w budynkach jednorodzinnych na kotły gazowe (136 szt.), kotły na biomasę (19 szt.).
Lata realizacji	Listopad 2019-2020

„Poprawa jakości powietrza poprzez wymianę źródeł ciepła w domach prywatnych na terenie gmin należących do Związku Gmin Dorzecza Wisłoki – Projekt 3.3.2”	
Zakres rzeczowy	Wymiana dotychczasowych źródeł ciepła (pieców, kotłów na paliwa stałe) na kotły węglowe 5-klasy + EcoDesign
Wysokość dofinansowania	Dofinansowanie 80% kosztów kwalifikowanych Wydatki ogółem 1 050 726,11
Do realizacji	wymiana kotłów na paliwo stałe w budynkach jednorodzinnych na kotły na ekogroszek (46 szt.)
Lata realizacji	Listopad 2019-2020

VI.3. Gospodarka odpadami komunalnymi

Od 1 lipca 2013 r. w związku z nowelizacją ustawy o utrzymaniu czystości i porządku w gminach, gminy otrzymały nowe zadania dotyczące systemu gospodarowania odpadami komunalnymi. Nowym system gospodarowania odpadami zostały objęte wszystkie nieruchomości zamieszkałe. Właściciele nieruchomości zamieszkałych mają obowiązek w terminie 14 dni od zamieszkania złożyć do Urzędu Gminy deklarację o wysokości opłaty za gospodarowanie odpadami komunalnymi. W deklaracji właściciel nieruchomości deklaruje liczbę osób zamieszkałych na jego nieruchomości. W zamian za wniesioną opłatę

za gospodarowanie odpadami komunalnymi Gmina organizuje odbiór i zagospodarowanie odpadów komunalnych od mieszkańca.

Wskaźniki dotyczące gospodarki odpadami komunalnymi w latach 2013-2018

Lata	2013	2014	2015	2016	2017	2018
Ilość odebranych odpadów i zebranych	3 633,300 Mg	4 017,930 Mg	4 648,430 Mg	5 005,170 Mg	5 437,580 Mg	6 995,410 Mg
Ilość odpadów przypadająca na 1 mieszkańca	0,171 Mg	0,187 Mg	0,216 Mg	0,232 Mg	0,250 Mg	0,319 Mg
Koszt odbioru i zagospodarowania ponoszony 1 mieszkańca w przypadku segregowania odpadów	4,70 zł	4,70 zł	4,70 zł	4,70 zł	4,70 zł	4,70 zł
Koszt odbioru i zagospodarowania ponoszony 1 mieszkańca w przypadku braku segregowania odpadów	9,40 zł	9,40 zł	9,40 zł	9,40 zł	9,40 zł	9,40 zł
Ilość odpadów zebranych selektywnie	1 050,000 MG	1 192,730 Mg	1 343,830 Mg	1 338,100 Mg	1 664,394 Mg	3 263,930 Mg
Ilość odpadów odebranych w PSZOK	30,400 Mg	43,970 Mg	45,730 Mg	92,340 Mg	242,702 Mg	377,516 Mg
Poziom recyklingu i przygotowania do ponownego użycia papieru, metali, tworzyw sztucznych i szkła	22,33%	35,37%	36,63%	44,23%	42,40%	128,29%

Surowce wtórne oddane do recyklingu w latach 2013-2017 (w Mg - tonach)

Lata	2013	2014	2015	2016	2017	2018
Papier	46,100	55,000	67,130	84,899	97,997	195,248
Szkło	181,100	309,700	242,100	313,444	343,019	344,911

Tworzywa sztuczne	76,900	87,300	45,000	160,174	154,280	169,390
Metale	9,100	16,100	35,700	21,663	17,318	1 235,438*
Opakowania wielomaterialowe	0,000	0,000	0,000	7,228	3,159	4,941

*W 2018 roku po raz pierwszy sprawozdania złożyły punkty zbierające odpady komunalne stanowiące frakcje odpadów komunalnych: papieru, metali, tworzyw sztucznych i szkła tzw. punkty skupu surowców wtórnych – dlatego jest taki znaczny wzrost udziału metali.

VI.4. Inwestycje w gospodarce odpadami

Nazwa projektu	Instalacja biologicznego przetwarzania odpadów komunalnych o wydajności 25 000/Mg/rok
Zakres rzeczowy	zwiększenie wydajności kompostowania, a także zmniejszenie uciążliwości tego procesu ponieważ prowadzony jest w zamkniętej hali a dodatkowo zainstalowany biofiltr skutecznie zatrzymuje nieprzyjemny odór/zapach.
Wartość zadania	Wartość kontraktu: 2 593 444 zł netto.
Lata realizacji	Oddana do użytku luty 2015 r.

Nazwa projektu	Linia do przetwarzania odpadów tworzyw sztucznych PET.
Zakres rzeczowy	Linia pozwoli przetworzyć do 1000 Mg/rok odpadów PET pochodzących z selektywnej zbiórki odpadów komunalnych. Produktem finalnym jest płatek PET, który jest półproduktem do przetworzenia u innych przetwórców tworzyw sztucznych.
Wartość zadania	Wartość kontraktu: 750 000 zł netto.
Lata realizacji	Oddana do użytku listopad 2015 r.

Nazwa projektu	„Rozbudowa Zakładu Segregacji Odpadów Stałych w Paszczynie wraz z infrastrukturą towarzyszącą” w ramach Programu Operacyjnego Infrastruktura i Środowisko Priorytetu II – Gospodarka odpadami i ochrona powierzchni ziemi, działanie 2.1 – Kompleksowe przedsięwzięcia z zakresu gospodarki odpadami ze szczególnym uwzględnieniem odpadów niebezpiecznych.
Zakres rzeczowy	W sierpniu 2014 r. oddana do użytkowania została pierwsza część rozbudowy, przede wszystkim hala główna z linią technologiczną sortowni odpadów zmieszanych i z selektywnej zbiórki, budynek buforowy, budynek magazynowy odpadów niebezpiecznych, stacja TRAFO, wiata do magazynowania kompostu, magazynu do przetrzymywania czasowego surowców wtórnych, waga samochodowa oraz infrastruktura techniczna towarzysząca (place postojowe, wewnętrzne ciągi komunikacji pieszej i jezdnej, zieleń, ogrodzenie, sieć wod-kan.) Ponadto Zakład wyposażony został w kontenery, samochody typu hakowiec do pojemników o poj. 36 m3, przyczepy do w/w samochodów, wózek widłowy, ładowarkę kołową,

	zamiatarkę. Wydajność linii technologicznej to 20 tys. Mg/rok przy pracy jednozmianowej, a docelowa wydajność to 50 tys. Mg/rok.
Wartość zadania	Wartość kontraktu 15 118 700 netto.
Lata realizacji	Od 2012 r.

Nazwa projektu	Budowa Punktu Selektywnego Zbierania Odpadów w Gminie Dębica
Zakres rzeczowy	<p>Zakres rzeczowy projektu obejmuje:</p> <p>Budowę budynku gospodarczego</p> <p>Budowę wiaty do magazynowania odpadów,</p> <p>Wykonanie placów wewnętrznych, ich utwardzenie oraz utwardzenie miejsc postojowych ,</p> <p>Wykonanie ścieżki edukacyjno-ekologicznej,</p> <p>Wykonanie ogrodzenia terenu wraz z oświetleniem</p> <p>Zakup niezbędnego sprzętu i wyposażenia PSZOK,</p> <p>Zakup pojemników i kontenerów do magazynowania odpadów,</p> <p>Wykonanie kolorowych plakatów i ulotek edukacyjnych.</p>
Wartość zadania	Planowany całkowity koszt realizacji projektu „Budowa Punktu Selektywnego Zbierania Odpadów w Gminie Dębica” wynosi 3 340 644,73 zł brutto, natomiast wartość unijnego dofinansowania kształtuje się na poziomie 2 308 575,62 zł. (85%)
Lata realizacji	Od 2018 roku

VII. GOSPODARKA I TURYSTYKA

VII.1. Podmioty gospodarcze

1. ZEZWOLENIA WYDANE PRZEZ WÓJTA GMINY DĘBICA

W roku 2018 ilość wydanych zezwoleń napojów alkoholowych poza miejscem sprzedaży jak i w miejscu sprzedaży nieznacznie wzrosła do roku 2017. Do Budżetu Gminy z tytułu wydania i korzystania z funkcjonujących koncesji na sprzedaż alkoholu wpłynęło w 2018 roku 326 725,82 zł

Zezwolenia wydane na sprzedaż napojów alkoholowych w latach 2010-2018

Zezwolenia w latach 2010-2018	2010	2011	2012	2013	2014	2015	2016	2017	2018
sklepy	160	147	153	151	150	138	141	132	136
Lokale gastronomiczne	17	10	16	16	21	18	17	13	16
Zezwolenia jednorazowe	10	12	11	10	10	9	11	9	11
Ogółem	187	169	180	178	181	165	169	154	163

Liczba punktów sprzedaży napojów alkoholowych w latach 2010-2018

Liczba punktów	2010	2011	2012	2013	2014	2015	2016	2017	2018
sklepy	54	55	58	60	60	58	44	50	50
lokale gastronomiczne	12	10	9	11	13	12	10	9	10
ogółem	66	65	67	71	73	70	54	59	60

2. Podmioty Gospodarki Narodowej Wpisane do Rejestru REGON

Wpisowi do rejestru REGON podlegają wszystkie: osoby prawne, jednostki organizacyjne niemające osobowości prawnej, osoby fizyczne prowadzące działalność gospodarczą (w tym prowadzące indywidualne gospodarstwa rolne), jednostki lokalne wyżej wymienionych podmiotów.

Osoby fizyczne prowadzące działalność gospodarczą w latach

Jednostka terytorialna	2010	2011	2012	2013	2014	2015	2016	2017	2018
Gmina Dębica			1166	1231	1286	1297	1311	1341	1405

Pod względem rodzaju prowadzonej działalności wśród osób fizycznych najczęściej deklarowało Budownictwo , Handel , Transport

Budownictwo

Jednostka terytorialna	2010	2011	2012	2013	2014	2015	2016	2017	2018
Gmina Dębica			212	234	240	263	256	272	302

Handel

Jednostka terytorialna	2010	2011	2012	2013	2014	2015	2016	2017	2018
Gmina Dębica			295	309	316	298	293	293	299

Transport

Jednostka terytorialna	2010	2011	2012	2013	2014	2015	2016	2017	2018
Gmina Dębica			126	135	134	137	145	139	139

Podmioty wg grup rodzajów działalności

Rolnictwo, leśnictwo, łowiectwo i rybactwo

Jednostka terytorialna	2010	2011	2012	2013	2014	2015	2016	2017	2018
Gmina Dębica	29	29	35	38	36	38	42	43	38

Przemysł i budownictwo

Jednostka terytorialna	2010	2011	2012	2013	2014	2015	2016	2017	2018
Gmina Dębica	405	425	448	481	509	536	536	564	609

Pozostała działalność

Jednostka terytorialna	2010	2011	2012	2013	2014	2015	2016	2017	2018
Gmina Dębica	900	899	954	988	1023	1005	1020	1006	1034

3. Osoby prawne i jednostki organizacyjne niemające osobowości prawnej

Ogółem sektor publiczny + prywatny

Jednostka terytorialna	2010	2011	2012	2013	2014	2015	2016	2017	2018
Gmina Dębica			271	276	282	282	287	272	276

Sektor publiczny

Jednostka terytorialna	2010	2011	2012	2013	2014	2015	2016	2017	2018
Gmina Dębica			54	55	55	54	56	38	39

Sektor prywatny

Jednostka terytorialna	2010	2011	2012	2013	2014	2015	2016	2017	2018
Gmina Dębica			217	221	227	222	224	224	224

4. Podmioty gospodarki narodowej wg formy prawnej

Spółki cywilne ogółem

Jednostka terytorialna	2010	2011	2012	2013	2014	2015	2016	2017	2018
Gmina Dębica			52	53	51	48	46	47	47

Spółdzielnie ogółem

Jednostka terytorialna	2010	2011	2012	2013	2014	2015	2016	2017	2018
Gmina Dębica			4	5	5	4	4	4	4

Spółki handlowe ogółem

Jednostka terytorialna	2010	2011	2012	2013	2014	2015	2016	2017	2018
Gmina Dębica			72	73	79	81	84	85	87

5. Podmioty gospodarki narodowej wg klas wielkości zatrudnionych w latach ogółem

Jednostka terytorialna	2010	2011	2012	2013	2014	2015	2016	2017	2018
Gmina Dębica	1334	1353	1447	1507	1568	1579	1579	1613	1681

Wg klas wielkości od 0-9 zatrudnionych

Jednostka terytorialna	2010	2011	2012	2013	2014	2015	2016	2017	2018
Gmina Dębica	1252	1269	1376	1445	1503	1516	1533	1550	1615

Wg klas wielkości od 10-49 zatrudnionych

Jednostka terytorialna	2010	2011	2012	2013	2014	2015	2016	2017	2018
Gmina Dębica	70	71	47	47	50	49	51	49	52

Wg klas wielkości od 50-249 zatrudnionych

Jednostka terytorialna	2010	2011	2012	2013	2014	2015	2016	2017	2018
Gmina Dębica	9	10	12	13	13	12	12	12	12

Wg klas wielkości od 20-249 zatrudnionych

Jednostka terytorialna	2010	2011	2012	2013	2014	2015	2016	2017	2018
Gmina Dębica	9	10	12	13	13	12	12	12	12

Wg klas wielkości od 250-999 zatrudnionych

Jednostka terytorialna	2010	2011	2012	2013	2014	2015	2016	2017	2018
Gmina Dębica	3	3	2	2	2	2	2	2	2

6. Największe Przedsiębiorstwa w Gminie Dębica

ARKUS & ROMET Group Sp.z o.o., BBC Company Czaja i Wspólnicy, Zakład Ślusarsko-Kotlarski Janusz Kamenczak , Firma Galicja Sp. z o.o., Hydrobud S.J., Jabo Marmi S.A, LERG S.A. OLIMP LABORATORIES Sp. z o.o., Kronospan HPL Spółka z o.o., FFiL Śnieżka SA, Hutchinson Poland Spółka z o.o., Firma Mazur Spółka z o.o., AKSIL Fabryka Specjalistycznych Wyrobów Lakierowych spółka z o.o., DL INVEST GROUP XX Spółka z o.o., GALICJA Spółka z o.o., GLOBTRANS Stanisław Lesiak i wspólnicy, INTERPLASTIK Spółka z.o.o, METKOM Spółka z o.o., PLASTBUD Spółka z.o.o., PPHU Elżbieta i Jerzy Pater, RAVI Spółka z o.o., TRANS POŁUDNIE, Zakład Drzewny TB Spółka z o.o., Tarczoń Mariusz MAX-SYSTYEM s.c., Józef Pasek Zakład Konserwacji Urządzeń Melioracyjnych MELIOS, Firma Usługowo- Budowlana i Handlowa „ TAR-BUD” Dominik Tarczyński, Firma Usługowo- Handlowa „ TRANS STAR” s.c. Zbigniew Rokosz, Usługi Transportowe „REGAL” Alicja Reguła.

VII.2. Specjalne strefy ekonomiczne

Na terenie Gminy Dębica działają dwie Podstrefy Specjalnej Strefy Ekonomicznej Euro – Park Mielec: w Pustkowie oraz w Zawadzie.

Podstrefa Pustków została utworzona w 2014 r., na terenie o powierzchni 18,6364 ha, który był własnością Mienia Komunalnego Gminy Dębica. Obszar ten zlokalizowany jest w północnej części miejscowości Pustków, przy granicy z Wolą Ociecką (Gmina Ostrów). W miejscowym planie zagospodarowania przestrzennego działki przeznaczone są pod działalność inwestycyjną związaną z produkcją, składowaniem i usługami typu hurtowego.

Wykaz Inwestorów w SSE Podstrefa Pustków:

L.p.	Nazwa firmy	Branża
1	Aksil Fabryka Specjalistycznych Wyrobów Lakierowych sp. z o.o.	produkcja farb i lakierów
2	TIZ IMPLEMENTS sp . z o.o.	sprzedaż profesjonalnych wiertel i narzędzi skrawających
3	Firma FilDrew	produkcja wyrobów stolarskich i ciesielskich dla budownictwa
4	QUARNAC Sp. z o.o.	produkcja wyrobów kosmetycznych i toaletowych.
5	MDZ sp. z o.o.	produkcja metalowych wyrobów gotowych
6	NOVATHERM FS 702 sp. z o.o.	produkcja płyt, arkuszy, rur i kształtowników z

		tworzyw sztucznych.
7	INTERPLASTIK sp. z o.o.	produkcja opakowań z tworzyw sztucznych
8	MAKDOR sp. z o.o.	produkcja opakowań z tworzyw sztucznych
9	Firma Mazur sp. z o.o.	Produkcja konstrukcji metalowych i ich części

Spośród w/w firm:

1. Cztery z nich tj. Aksil Sp. z o.o.; Interplastik Sp. z o.o. ; Makdor Sp. z o.o.; Firma Mazur Sp. z o.o., już prowadzą działalność produkcyjną planując dalszy rozwój o kolejne obiekty produkcyjne i zatrudnienie kolejnych osób.
2. Dwie z nich tj.: MDZ Sp. z o.o. oraz firma FilDrew rozpoczęły już budowę swoich zakładów produkcyjnych
3. TIZ Implements Sp. z o.o. – posiada już dwa prawomocne pozwolenia na budowę zakładów produkcyjnych
4. Kolejne dwie tj. : Novatherm Sp. z o.o oraz Qarnac Sp. z o.o, posiadając już prawo do nieruchomości na terenie SSE Pustków Strachów na etapie przygotowania projektowego planowanych zakładów produkcyjnych, oraz uzyskania pozwoleń budowlanych.

Kolejne trzy firmy są na etapie przygotowania swoich planów inwestycyjnych oraz podjęły działania w kierunku pozyskania gruntów na terenie SSE Pustków Strachów, co w efekcie powoduje, iż całość terenu SSE Pustków Strachów jest zagospodarowana przez małe i średnie przedsiębiorstwa produkcyjne – dla których to dedykowany był w zamierzeniu ten teren.

Uruchomienie przez Gminę Dębica Podstrefy Specjalnej Strefy Ekonomicznej Europark w Pustkowie Strachowie na chwilę obecną wygenerowało w już istniejących zakładach produkcyjnych około 150 miejsc pracy. Docelowo po uruchomieniu produkcji na wszystkich działkach inwestycyjnych planowane jest utworzenie około 600 – 700 miejsc pracy.

Kolejna Podstrefa Specjalnej Strefy Ekonomicznej została utworzona w 2016 r. w miejscowości Zawada. Teren został podzielony na 11 działek inwestycyjnych a ich łączna powierzchnia wynosi 35,9189 ha. Własność gruntów w momencie utworzenia Podstrefy należała do Agencji Nieruchomości Rolnych w Rzeszowie (obecnie: Krajowy Ośrodek Wsparcia Rolnictwa).

W związku z faktem, że tereny te nie były własnością jednostki samorządu terytorialnego niemożliwym było staranie się o zewnętrzne środki finansowe na uzbrojenie przedmiotowego terenu z programu RPO WP 2014-2020, który w województwie Podkarpackim wspiera utworzenie stref aktywności gospodarczej wyłącznie na terenach, które są własnością wnioskodawcy bądź wnioskodawca jest ich użytkownikiem wieczystym.

Z tego też powodu Gmina Dębica z własnych środków budżetowych zrealizowała niezbędną infrastrukturę drogową, wodociągową i sanitarną, stwarzając w ten sposób możliwość lokalizacji dla dużych przedsiębiorców – dla których to dedykowany został ten obszar inwestycyjny.

Podstrefa położona jest w pobliżu węzła autostradowego A4 Dębica Wschód. Teren objęty jest Miejscowym planem zagospodarowania przestrzennego zatwierdzonym uchwałą nr XVI/245/2012 Rady Gminy Dębica z dnia 18.06.2012 r. z przeznaczeniem pod obiekty produkcyjne, składy i magazyny (symbol terenu 1.P i 2.P).

Sukcesywnie odbywają się przetargi na poszczególne działki. Na chwilę obecną prawie 15 ha zostało zakupione przez Fabrykę Farb i Lakierów „Śnieżka” S.A.

Warto dodać, że w pobliżu terenów Podstrefy Specjalnej Strefy Ekonomicznej Europark Mielec w Zawadzie na terenie Strefy Aktywności Gospodarczej Zawada, działalność prowadzą takie firmy jak: Olimp Laboratories sp. z o.o. oraz Hutchinson Polska. Firmy obecnie funkcjonujące w SSE Zawada oraz Strefie Aktywności Gospodarczej w Zawadzie zatrudniają blisko 1200 osób. Kolejne inwestycje już zaplanowane na tym terenie umożliwią utworzenie następnych 1200 – 1500 miejsc pracy. Teren inwestycyjny w Zawadzie oddziałuje bardzo szeroko nie tylko na obszar samej Gminy Dębica ale również na gminy sąsiednie w tym miasto Dębica – natomiast blisko 50% osób zatrudnionych w zakładach w Zawadzie to pracownicy rejonu Gminy Dębica.

VII.3. Atrakcyjność turystyczna

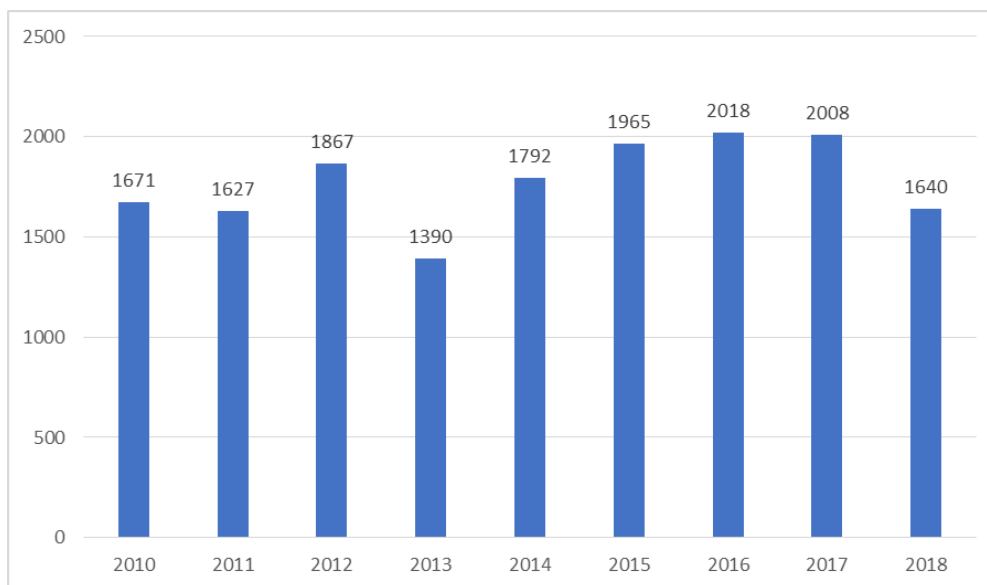
Gmina Dębica posiada duży potencjał turystyczny. Wśród jednostek, które prowadzą statystyki odwiedzin możemy wyróżnić cztery najważniejsze:

1. Schronisko Młodzieżowe Rozdzielnia Wiatrów- otwarte 23.09.2006 r.

Schronisko zostało już wielokrotnie wyróżnione w stopniu złotym przez Zarząd Główny Polskiego Towarzystwa Schronisk Młodzieżowych w Warszawie. Turyści mają do dyspozycji 30 miejsc noclegowych, sale z kominkiem oraz kuchnie samoobsługową. Na zadaszonym tarasie znajduje się grill. Taras widokowy może

służyć do obserwacji astronomicznych – do dyspozycji wczasowicze mają 4 lunety astronomiczne. Obok schroniska wybudowana jest 24-metrowa wieża widokowa, z której przy sprzyjającej pogodzie widać Tatry Słowackie. Wokół niej jest plac zabaw dla dzieci oraz stoi sześć dinozaurów: Triceratops, Triceratops, Pteranodon, Diplodok, Triceratozaurus, Coelophysis i Gallodactylus. Do dyspozycji turystów jest również wiata grillowa oraz palenisko.

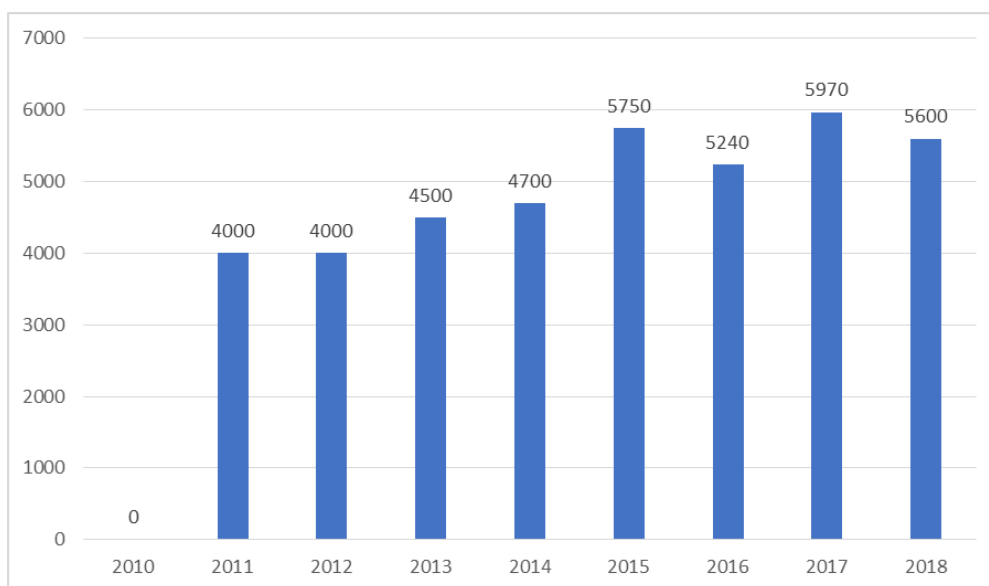
Ilość osób korzystających ze Schroniska:



2. Centrum Edukacji Ekologicznej- otwarte 12.09.2010 r.

Wspólnie z partnerami Centrum prowadzi rozliczne akcje proekologiczne o charakterze edukacyjno-aktywizacyjnym. W szerokim wachlarzu działań Centrum Edukacji Ekologicznej szczególne miejsce zajmuje ochrona różnorodności biologicznej i krajobrazowej, a także tradycyjnych odmian drzew owocowych, krzewów, kwiatów i ziół, czego wyrazem jest założona w 2012 roku kolekcja tradycyjnych odmian drzew owocowych.

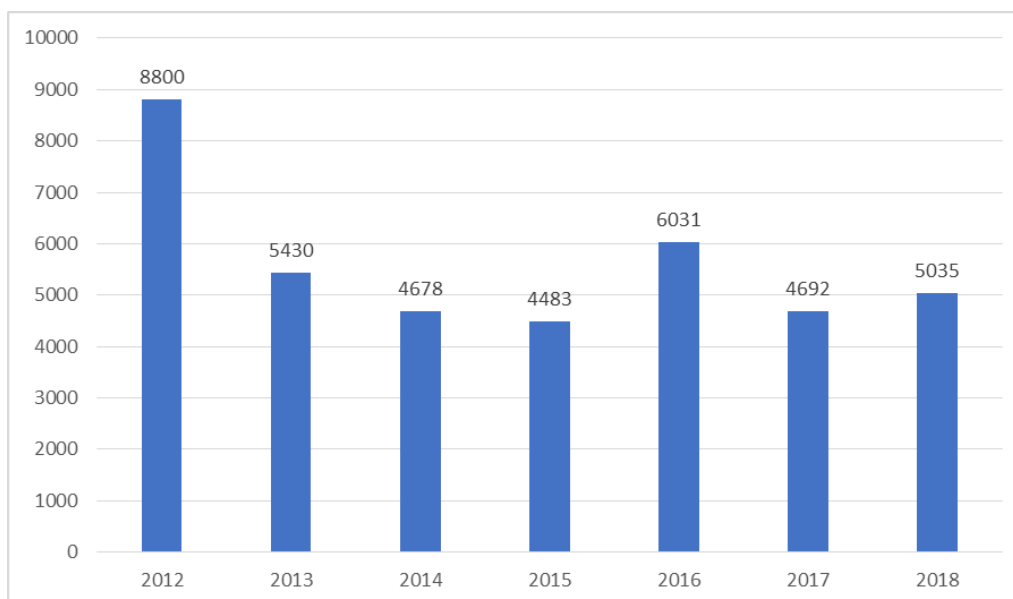
Ilość osób korzystających z Centrum Edukacji Ekologicznej:



3. Ekspozycja Historyczno-Dydaktyczna przy Górze Śmierci- otwarta dla zwiedzających od 26.04.2012 r.

Realizuje projekty oraz działania związane z Pamięcią i Edukacją, odnośnie trudnej, a zarazem bolesnej problematyki zbrodni niemieckich popełnionych na Polakach, Żydach i innych narodach podczas II wojny światowej oraz wpływu wojny na losy i historię zarówno naszego kraju jak i całej Europy.

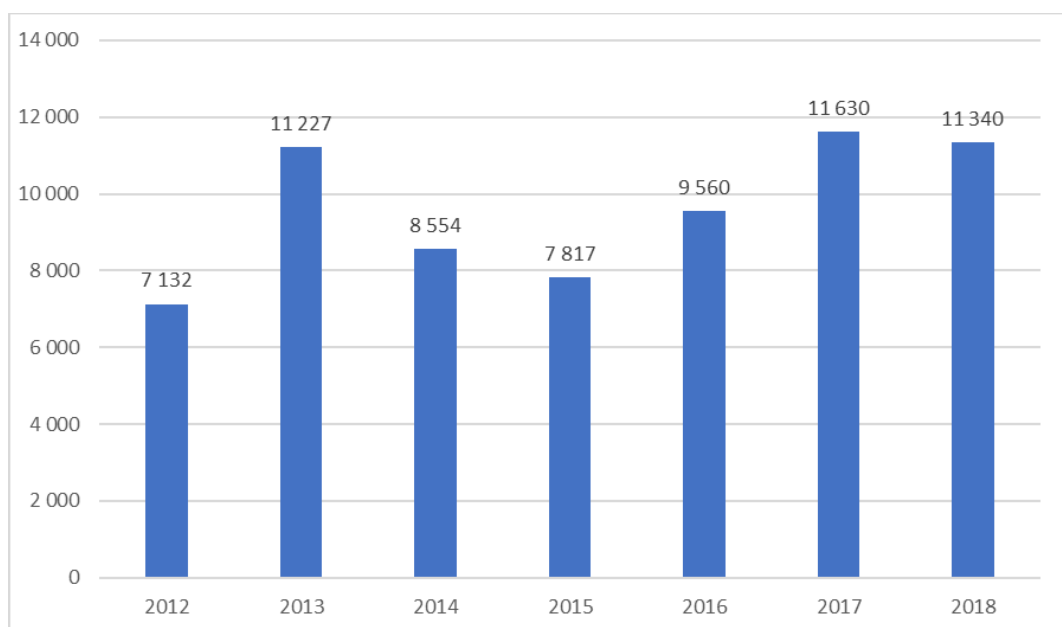
Ilość osób zwiedzających Ekspozycję:



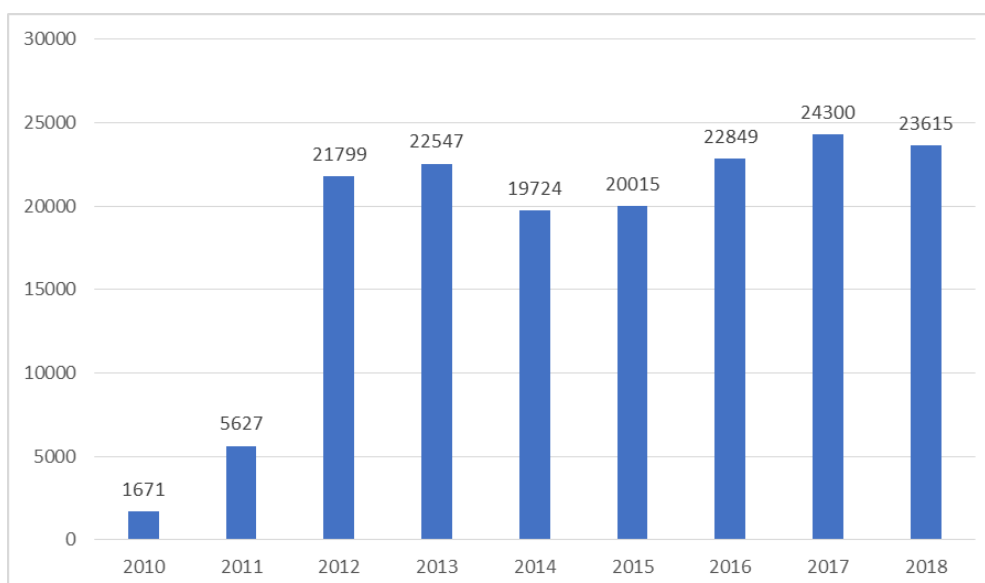
4. Osada Słowiańska- otwarta 29.09.2012 r.

Jest to wybudowana z drewna, ufortyfikowana osada, przypominająca gród z okresu średniowiecza. Jest to ciekawa atrakcja turystyczna, miejsce, gdzie na co dzień odbywają się rekonstrukcje życia Słowian z okresu średniowiecza. Zwiedzający mogą w sposób namacalny zapoznać się ze średniowieczną historią Polski, wziąć udział w zajęciach garncarstwa, wikliniarstwa, tkactwa, czy postrzelać z łuku. Imprezy tematyczne także stanowią nie lada atrakcję- Atak Morawian na Wiślan, czy noc Kupały.

Ilość osób odwiedzających Osadę:



5. Ogółem liczba zwiedzających powyższe atrakcje



VIII. KULTURA I DZIEDZICTWO NARODOWE

VIII. 1. Centrum Kultury i Bibliotek Gminy Dębica

Centrum Kultury i Bibliotek Gminy Dębica z/s w Pustkowie-Osiedlu jest samorządową instytucją kultury działającą na terenie Gminy Dębica. CKiB jest instytucją otwartą, prezentującą szerokie spektrum wydarzeń artystycznych, aby dotrzeć do jak najszerszego grona odbiorców i spełnić oczekiwania mieszkańców Gminy Dębica i nie tylko. Rozległy wachlarz kulturalny obejmuje realizację projektów artystycznych, pracę warsztatową oraz działa w zakresie edukacji i upowszechniania kultury. Bierzymy udział w kształtowaniu człowieka świadomego swej jedności ze środowiskiem przyrodniczym i społeczno-kulturowym.

CKiB jest wydawcą miesięcznika „**Życia Gminy Dębica**” – gazety poświęconej sprawom społeczności lokalnej, kolportowaną bezpłatnie na terenie całej gminy Dębica w nakładzie 8000 egzemplarzy.

VIII.1.1. Jednostki i budynki zarządzane przez centrum kultury i bibliotek Gminy Dębica

Centrum Kultury i Bibliotek Gminy Dębica jest zarządcą budynków bibliotek, domów kultury, remiz z terenie gminy, a także jednostek:

1. Dom Kultury Pustków-Osiedle
2. Dom Kultury Brzeźnica
3. Dom Kultury Braciejowa
4. Dom Kultury Podgrodzie
5. Dom Ludowy Łupiny
6. Ekspozycja Historyczno-Dydaktyczna –A
7. Ekspozycja Historyczno-Dydaktyczna –B
8. Ekspozycja Historyczno-Dydaktyczna –C
9. Centrum Edukacji Ekologicznej budynek-A
10. Centrum Edukacji Ekologicznej budynek –B
11. Remiza Pustków-Wieś
12. Remiza Pustków-Strachów
13. Remiza Pustków-Krownice
14. Remiza Brzeźnica-Wola

15. Remiza Paszczyna
16. Remiza Kozłów
17. Remiza Pustynia
18. Remiza Nagawczyna
19. Remiza Stasiówka
20. Centrum Aktywizacji Gospodarczej i Społecznej Pustków-Osiedle
21. Centrum Kulturalno - Oświatowe Zawada
22. Budynek Wielofunkcyjny Stobierna
23. Biblioteka Latoszyn
24. Biblioteka Stobierna
25. Biblioteka Zawada
26. Biblioteka Stasiówka
27. Biblioteka Podgrodzie
28. Biblioteka Brzeźnica
29. Biblioteka Pustków Osiedle
30. Biblioteka Pustków
31. Biblioteka Pustynia
32. Biblioteka Nagawczyna
33. Biblioteka Braciejowa

2. Koszty utrzymania budynków CKiB w 2018 roku:

Kultura:	324 226,43
Biblioteki:	34 123,32

3.Przychody z wynajmów w budynkach administrowanych przez CKiB w 2018 roku wyniosły 190 750,70.

Budynki administrowane przez CKiB:

- 1.Dom Kultury w Brzeźnicy
- 2.Dom Kultury w Podgrodziu
- 3.Dom Kultury w Pustkowie Osiedlu
- 4.Dom Kultury w Braciejowej
- 5.Dom Ludowy w Łupinach
- 6.OSP Nagawczyna
- 7.OSP Paszczyna

- 8.OSP Krownice
- 9 OSP Stasiówka
- 10.OSP Pustków Wieś
- 11.OSP Pustków Strachów
- 12.OSP Kozłów
- 13.OSP Wola Brzeźnicka
- 14.OSP Kochanówka
- 15. Centrum Aktywności Gospodarczej i Społecznej
- 16.CKO Zawada
- 17.OSP Pustynia
- 18.Centrum Edukacji Ekologicznej
- 19.Budynek Wielofunkcyjny w Stobiernej

Działalność Centrum Kultury i Bibliotek to również wynajem estrady plenerowej, hali namiotowej, podłogi, a także od 2018 autobusu.

VIII.1.2. Finansowanie centrum kultury i bibliotek w latach 2010-2018

1.Wydatki poniesione w poszczególnych latach na działalność kulturalną i utrzymanie obiektów CKiB:

Rok	Kultura	Biblioteki	EHD
2010	1 486 649,81	463 584,27	Nie istniała
2011	2 456 567 ,55	472 468,83	Nie istniała
2012	2 614 847,87	471 700,00	134 887,95
2013	1 736 781, 88	506 118,88	113 117,67
2014	2 016 995 ,83	514 930,27	86 209,38
2015	1 983 885,25	532 441,58	130 082,96
2016	1 812 474,72	515 000,00	95 944,70
2017	1 937 508,75	570 950,00	136 436,50
2018	2 090 784,78	565 000,00	172 969,14

Wydatki CKiB na zakup wyposażenia w 2018 roku 16 609,32 zł.

Zakup strojów ludowych dla zespołów działających przy CKiB: 19 176,27 zł.

Zakupiono również stroje w ramach projektów z LGD Partnerstwo 5-Gmin w kwocie 47 400,00 w współpracy z Stowarzyszeniami Brzeźnickie Horyzonty stroje tradycyjne Brzeźnickie oraz ze Stowarzyszeniem Wisłoczanie stroje ludowe księstwa warszawskiego.

Łącznie na zakup strojów wydatkowano 66 576,21 zł.

2. Dotacje z Urzędu Gminy Dębica w poszczególnych latach:

Rok	Biblioteki	Kultura	Przychody własne
2010	451 800,00 zł	1 162 252,76 zł	292 058,24 zł
2011	459 300,00 zł	1 289 112,15 zł	289 545,62 zł
2012	460 000,00 zł	1 413 582,00 zł	388 763,79 zł
2013	490 000,00 zł	1 384 800,00 zł	426 963,31 zł
2014	500 000,00 zł	1 664 851,00 zł	368 905,37 zł
2015	515 500,00 zł	1 609 200,00 zł	363 506,54 zł
2016	500 000,00 zł	1 520 500,00 zł	286 534,53 zł
2017	555 950,00 zł	1 767 450,00 zł	301 667,03 zł
2018	550 000,00 zł	1 929 000,00 zł	339 151,23 zł

Koszty organizacji imprez kulturalnych i prowadzenia zajęć z dziećmi, grup artystycznych i klubów seniora wyniosły w 2018 roku 510 693,86 zł.

VIII.1.3. Działalność artystyczna i kulturalna Centrum Kultury i Bibliotek Gminy Dębica

1. Grupy i zespoły prowadzone przez Centrum Kultury i Bibliotek Gminy Dębica

Centrum Kultury i Bibliotek Gminy Dębica prowadzi działalność artystyczną na terenie całej Gminy Dębica zajęcia odbywają się w Domach Kultury oraz szkołach.

Grupy prowadzone przez CKiB:

1. ZPiTWisłoczanie – Reprezentacja
2. ZPiTWisłoczanie – Grupa Młodzieżowa
3. ZPiT Mali Wisłoczanie (5 GRUP)
4. Klub Aktywnych Kobiet
5. Zespół Śpiewaczy Wiarusy

6. Zespół Śpiewaczy Podgrodzianie
7. ZPiT Mali Podgrodzianie
8. Pasja (2 grupy wiekowe)
9. Monster Kids
10. Młodziaki Luzaki
11. Roztańczone Pirueciki
12. Kolorowe Piruety
13. Grupa Teatralno-Kabaretowa ŻABA
14. Nauka gry na instrumentach (pianino, gitara)
15. Image Dance
16. Inspirado- sekcja marżorettek
17. Grupa akrobatyczna

W zajęciach artystycznych udział bierze około 850 uczestników.

2. Organizacja imprez

W czasie roku kalendarzowego Centrum Kultury i Bibliotek Gminy Dębica dba o zapewnienie należytej rozrywki mieszkańcom gminy poprzez organizację różnorodnych imprez kulturalno-rekreacyjnych, które swoimi występami często uświetniają gwiazdy sceny muzycznej i kabaretowej. Wieloletnie doświadczenie, kompleksowość i profesjonalizm to czynniki mające bezpośredni wpływ na wysoki poziom organizowanych wydarzeń, a są to między innymi:

1. Koncert Noworoczny
2. Ferie z CKiB
3. Koncert Karnawałowy
4. Tradycje Wielkanocne w Gminie Dębica
5. Międzynarodowy Dzień Teatru
6. Uroczystości Patriotyczno-Religijne na Górze Śmierci
7. Otwarte Mistrzostwa Mażorettek Polski Płd.-Wsch.
8. Piknik Majowy
9. Noc Muzeów
10. Mistrzostwa Podkarpacia w Płukaniu Złota
11. Święto Pieroga

12. Sierpniowy Piknik Sportowy z LGD
13. Dożynki Gminne
14. Modlitewno-Edukacyjne Spotkanie Młodych
15. Narodowe Czytanie
16. Obchody Narodowego Święta Niepodległości
17. Tradycje Bożonarodzeniowe Gminny Konkurs na Najpiękniejszą Ozdobę
18. Eliminacje Gminne do Powiatowego Przeglądu Kolęd i Pastoralek
19. Adwentowe Zamyślenia

3. Działalność Kół Gospodyń Wiejskich oraz Klubów Seniora

Obecnie na terenie Gminy Dębica funkcjonuje 14 Klubów Seniora (ok. 750 osób). Ideą Klubów Seniora jest integracja i wspieranie aktywność osób starszych, ale przede wszystkim zapewnienie im aktywności, w pobliżu miejsc zamieszkania. Osoby zrzeszone w gminnych klubach seniora rozwijają zainteresowania z dziedziny sztuki, rękodzieła, poezji, edukacyjne, rozwijające sprawność intelektualną i pamięć, komputerowe, a także mają dostęp do zajęć prozdrowotnych i rehabilitacyjnych. Seniorzy mają również wykłady z literatury i poezji, spotkanie ze znanymi osobami z regionu. Organizowane są dla nich spotkania tematyczne: wielkanocne połączone z degustacją potraw, z okazji dnia kobiet, z okazji dnia matki współpraca z wolontariatem i szkołami oraz spotkanie Andrzejkowe. Seniorzy biorą udział w warsztatach plastycznych wielkanocnych i bożego narodzenia, a także warsztaty pieczenia i gotowania tradycyjnych potraw „pokoleniowe gotowanie”. Członkowie Klubów wyjeżdżają do miejsc kultu religijnego, historycznych, teatru, a także zwiedzają region.

Kluby Seniora z terenu Gminy Dębica:

1. Klub Seniora Pustynia, Kędzierz
2. Klub Seniora Stasiówka
3. Klub Seniora Gumniska, Braciejowa
4. Klub Seniora Głobikowa
5. Klub Seniora Latoszyn
6. Klub Seniora Pustków
7. Klub Seniora Stobierna
8. Klub Seniora Brzeźnica, Brzeźnica Wola

9. Klub Seniora Paszczyna
10. Klub Seniora Podgrodzie
11. Klub Seniora Zawada
12. Klub Seniora Nagawczyna
13. Klub Seniora Pustków-Osiedle, Kochanówka

Od 2019 roku dodatkowo:

14. Klub Seniora Kozłów

Obecność seniorów jest również widoczna w Kołach Gospodyń Wiejskich, które funkcjonują w 9 sołectwach od 2010 roku. Energiczne, pomysłowe i aktywne działaczki z wielkim zaangażowaniem podtrzymują i kultywują tradycje ludowe oraz kulinarne. Stoją nie tylko na straży dawnych tradycji i przekazują je młodzieży, ale też dbają też o to, by wieś była nowoczesna i aktywna.

Koła Gospodyń Wiejskich z terenu Gminy Dębica:

1. Koło Gospodyń Wiejskich w Paszczynie
2. Koło Gospodyń Wiejskich w Podgrodziu
3. Koło Gospodyń Wiejskich w Zawadzie
4. Koło Gospodyń Wiejskich w Pustkowie
5. Koło Gospodyń Wiejskich w Nagawczynie
6. Koło Gospodyń Wiejskich w Stasiówce
7. Koło Gospodyń Wiejskich w Brzeźnicy
8. Koło Gospodyń Wiejskich w Stobiernej

Od 2019 roku dodatkowo:

9. Koło Gospodyń Wiejskich w Pustkowie Krownicach

4. Młodzieżowe Grupy Reprezentacyjne OSP

Młodzieżowe Grupy Reprezentacyjne Gminy Dębica powstały w 2017 roku, liczą blisko 70 dzieci. Po rocznym szkoleniu z musztry nastąpił podział na grupę rzymian, księstwa warszawskiego oraz strażaków. Dzieci zostały podzielone według umiejętności i zainteresowań. Raz w tygodniu grupy mają przeprowadzane zajęcia lub szkolenia. Grupy Księstwa Warszawskiego i Rzymianie raz w tygodniu ćwiczą musztrę pod okiem instruktorów z Wojska Obrony Terytorialnej, natomiast Grupa strażaków ćwiczy

pierwszą pomoc i gotowość bojową, aby w przyszłości wstąpić w szeregi starszych Ochotników. Wszyscy reprezentanci biorą udział w wartach przy grobie w trakcie Świąt Wielkanocnych, przemarszach paradnych i imprezach okolicznościowych.

- Grupa Księstwo Warszawskie
- Grupa Rzymska
- Strażacy

VIII.1.4. Pozyskiwanie środków i współpraca z organizacjami pozarządowymi

Centrum Kultury i Bibliotek współpracuje z wszystkimi Grupami i Stowarzyszeniami z terenu Gminy Dębica. Organizacje bezpłatnie działają w budynkach CKiB, wynajmują sale i otrzymują wsparcie przy realizacji przedsięwzięć. Stowarzyszenie Orkiestra Dęta Gminy Dębica wspólnie prowadzi zajęcia taneczne dla dzieci i młodzieży.

Projekty realizowane przez CKiB ze środków pozyskiwanych z zewnątrz w latach 2010-2018:

Lp.	Nazwa Projektu	rok realizacji	kwota dofinansowania
1.	Dotacja z Dębickiego Klubu Biznesu na realizację projektu „Historia Gminy Dębica we wspomnieniach mieszkańców – okruchy dawnych czasów w obiektywie kamery	2018	4 870, 00 zł
2.	Dotacja z LGD na zakup strojów ludowych księstwa warszawskiego w współpracy z Stowarzyszeniem Wisłoczanie	2018	24 240,00
3.	Dotacja z LGD na zakup tradycyjnych strojów ludowych Brzeźnickich w współpracy z Stowarzyszeniem Brzeźnickie Horyzonty	2018	22 980,00
4.	Dotacja z LGD Partnerstwo 5- Gmin na sierpniowy piknik sportowy	2018	6000,00
5.	Dotacja z Biblioteki Narodowej na zakup nowości wydawniczych	2018	15 000,00 zł
3.	Dotacja z Dębickiego Klubu Biznesu na realizację projektu „Jak znaleźć w śmietniku pomysłów bez liku”	2017	4 980,00 zł
4.	Dotacja z Biblioteki Narodowej na zakup nowości wydawniczych	2017	15 000,00 zł
5.	Dotacja z Dębickiego Klubu Biznesu na realizację projektu „Czas kadru nie ucieka-	2016	4 800,00 zł

Gmina Dębica wczoraj i dziś			
6.	Dotacja z Biblioteki Narodowej na zakup nowości wydawniczych	2016	15 000,00 zł
7.	Dotacja z Dębickiego Klubu Biznesu na realizację projektu „Małe tete-a-tete z poezją Gminy Dębica”	2015	4 220,00 zł
8.	Dotacja PROW na zrealizowany projekt pn. „Pożegnanie lata – Podgradzie”	2015	9 691,48 zł
9.	Dotacja PROW na zrealizowany projekt pn. „Eko-piknik Pustków-Osiedle”	2015	9 900,14 zł
10.	Dotacja z Biblioteki Narodowej na zakup nowości wydawniczych	2015	15 000,00 zł
11.	Dotacja Fundacji Orange do Internetu w bibliotekach	2015	1 941,58 zł
12.	Dotacja z Fundacji Banku Zachodniego	2015	4 000,00 zł
13.	Dotacja celowa do zadania inwestycyjnego „Zakup figur do Parku Owadów w Stobiernej wraz z rozszerzeniem ogrodzenia i montażem oświetlenia”	2015	114 992,85 zł
14.	Dotacja Fundacji Orange do Internetu w bibliotekach	2014	3 030,27 zł
15.	Dotacja z Biblioteki Narodowej na zakup nowości wydawniczych	2014	11 900,00 zł
16.	Dotacja z Dębickiego Klubu Biznesu na realizację projektu „Działaj Lokalnie VIII” „Księżna Helena Jabłonowska serce dla ludu, dusza dla kraju”	2014	5 987,00 zł
17.	Dotacja PROW na zrealizowany projekt pn. III Spotkanie z Folklorem	2014	11 895, 00 zł
18.	Dotacja PROW na zrealizowany projekt pn. „XXII Przegląd Plastyki Obrzędowej Stołów Wielkanocnych”	2014	11 355,36 zł
19.	Dotacja PROW na zrealizowany projekt pn. „Mistrzostwa Podkarpacia w Płukaniu Złota”	2014	19 923,00 zł
20.	Dotacja PROW na zrealizowany projekt pn. „Festiwal Konfitur w Stobiernej”	2014	19 091,85 zł
21.	Dotacja Fundacji Orange do Internetu w bibliotekach	2013	4 292,88 zł
22.	Dotacja z Biblioteki Narodowej na zakup nowości wydawniczych	2013	11 826,00 zł
23.	Dotacja w ramach programu Działaj Lokalnie VIII na realizację projektu Poleczką przez Gminę Dębica	2013	4 740,00 zł

24.	Dotacja w ramach programu Działaj Lokalnie VIII na realizację projektu „Kwasy i zakwasy czyli jak powstaje Brzeźnicki żurek”	2013	3 079,73 zł
25.	Pomoc finansowa w ramach działania 413 wdrażanie lokalnych strategii rozwoju objętego PROW 2007-2013 na realizację zadania „Koncert Jubileuszowy z okazji V rocznicy Działalności Zespołu Pieśni i Tańca Wisłoczanie”	2013	6 620,90 zł
26.	Pomoc finansowa w ramach działania 413 wdrażanie lokalnych strategii rozwoju objętego PROW 2007-2013 na realizację zadania Brzeźnicki Festiwal żurku i potraw regionalnych jako odkrywanie, dokumentowanie i promocja smaków kuchni Gminy Dębica	2013	10 317,09 zł
27.	Pomoc finansowa w ramach działania 413 wdrażanie lokalnych strategii rozwoju objętego PROW 2007-2013 na realizację zadania Zakup specjalistycznego oprogramowania muzealnego oraz gablot wystawienniczych na rzecz wyposażenia EHD przy ECPIP w Pustkowie	2013	6 655,69 zł
28.	Dofinansowanie z Muzeum Historii Polski projekt pn. „Nasza matka- Księżna Helena Jabłonowska z Reyów w relacjach i wspomnieniach	2012	10 000,00 zł
29.	Dotacja z Biblioteki Narodowej na zakup nowości wydawniczych	2012	11 700,00 zł
30.	Dotacja PROW na zrealizowany projekt pn. Wyposażenie świetlicy DK Pustków-Osiedle	2012	8 202,61 zł
31.	Dotacja z Dębickiego Klubu Biznesu na realizację projektu „Działaj Lokalnie VII „Break Dance na tapecie”	2012	5 670,00 zł
32.	Pomoc finansowa w ramach działania 413 wdrażanie lokalnych strategii rozwoju objętego PROW 2007-2013 na realizację zadania inwestycyjnego pn. Rozbudowa i przebudowa Budynku DK wraz z infrastrukturą w Brzeźnicy	2012	421 802,00 zł
33.	Dotacja z Biblioteki Narodowej na zakup nowości wydawniczych	2011	10 280,00 zł
34.	Dotacja z ARiMR do zadania inwestycyjnego „Budowa Wiaty tanecznej przy DK Braciejowa”	2011	73 262,00 zł
35.	Dotacja celowa na zadanie inwestycyjne z UG Dębica „Budowa Wiaty tanecznej przy DK Braciejowa”	2011	46 467,00 zł

36.	Dotacja celowa na zadanie inwestycyjne z UG Dębica „Rozbudowa i przebudowa Budynku DK wraz z infrastrukturą w Brzeźnicy”	2011	493 700,00 zł
37.	Dotacja z Biblioteki Narodowej na zakup nowości wydawniczych	2010	7 000,00 zł
38.	Dotacja Fundacji Orange do Internetu w bibliotekach	2010	3 150,77 zł
39.	Dotacja z Dębickiego Klubu Biznesu na realizację projektu „Piękno w tradycji i Plastyce Obrzędowej Świąt Wielkanocnych”	2010	3 134,00 zł

VIII. 2. Ochrona zabytków

VIII.2.1. Gminny program opieki nad zabytkami

Gmina Dębica od 2013 r. opracowuje czteroletni Gminny Program Opieki Nad Zabytkami którego celem jest:

- Włączenie problemów ochrony zabytków do systemu zadań strategicznych, wynikających z koncepcji przestrzennego zagospodarowania kraju,
- Uwzględnienie uwarunkowań ochrony zabytków, w tym krajobrazu kulturowego i dziedzictwa archeologicznego, łącznie z uwarunkowaniami ochrony przyrody i równowagi ekologicznej,
- Zahamowanie procesów degradacji zabytków i doprowadzenie do poprawy stanu ich zachowania,
- Wyeksponowanie poszczególnych zabytków oraz walorów krajobrazu kulturowego,
- Podejmowanie działań zwiększających atrakcyjność zabytków dla potrzeb społecznych, turystycznych i edukacyjnych oraz wspieranie inicjatyw sprzyjających wzrostowi środków finansowych na opiekę nad zabytkami,
- Określenie warunków współpracy z właścicielami zabytków, eliminujących sytuacje konfliktowe związane z wykorzystaniem tych zabytków,
- Podejmowanie przedsięwzięć umożliwiających tworzenie miejsc związanych z opieką nad zabytkami.

Podstawą do sporządzania gminnego programu opieki nad zabytkami jest posiadanie przez gminę Gminnej Ewidencji Zabytków. Obecnie obowiązująca GEZ zaktualizowana została w 2013r. przez mgr historii sztuki Panią Barbarę Bosak.

Aktualny Gminny Program Opieki nad Zabytkami obejmuje lata 2017-2020 i jest kontynuacją poprzedniego.

Na sporządzenie Gminnej Ewidencji Zabytków i Programów Opieki nad Zabytkami w latach 2013 - 2017 wydatkowano łącznie: **22.000zł**

VIII.2.2. Zabytki na terenie gminy

W roku 2013 opracowano Gminną Ewidencję Zabytków sporządzoną w formie kart adresowych obejmujących obiekty wpisane do rejestru zabytków województwa podkarpackiego i obiekty cenne kulturowo (szt.124) a także stanowiska archeologiczne (szt.229).

Poniżej przedstawiono najcenniejsze obiekty z terenu gminy wpisane do Rejestru Zabytków.

1. Wykaz zabytków NIERUCHOMYCH wpisanych do rejestru zabytków województwa podkarpackiego.

Lp.	Miejscowość	Obiekt	Material	Datowanie	Nr rej. Zab.	Data wpisu i nr decyzji	Własność
1	BRZEŹNICA	Kościół rzym.-kat. pw. św. Jana Chrzciciela	mur.	1905-1906	A-107	07.12.2004 r. SOZ-4-4148/150/2004	Par. rzym-kat.
2	BRZEŹNICA	Kaplica cmentarna	mur.	1841 r.	A-1313	10.02.2015 r.	Par. rzym-kat.
5	PUSTKÓW - OSIEDLE	Kaplica rzym.-kat., ob. kaplica pogrze-bowa	mur.	1937-1939	A-71	21.02.2003 r. SOZ-4-4148/155/02/2003	Par. rzym-kat.
6	PUSTYNIA	Kościół rzym.-kat. pw. św. Stanisława bpa, ob. kaplica cmentarna	drew.	1661;1988	A-201	05.12.1979r. KL.III-5340/637/79	Par. rzym-kat.
7	PUSTYNIA	Dwór obronny, ob. dom mieszkalny, oraz obszar stawów	mur.	XVI/XVII w.	A-144	27.02.1978r. KL.III-5340/190/78	Dworu - wł. prywatna; Stawy – Skarb Państwa
8	ZAWADA	Kościół rzym.-kat. pw. Narodzenia NM Panny	mur.	1646-1656; 1991 r.	A-309	30.05.1987 r. KL.II-5340/206/87	Par. rzym-kat.
9	ZAWADA Zespół	Kaplica z basztą	mur.	XVI w.; 1820-1821	A-253	18.03.1972 r. KL.II-680/17/72	wł. prywatna

10	parkowo- dworski	Pałac	mur.	1918 r.	A-253	18.03.1972 r. KL.II-680/17/72	j. w.
11		Oficyna	mur.	po 1820 r.	A-253	18.03.1972 r. KL.II-680/17/72	j. w.
12		Pralnia z murem ogrodzenia	mur.	po 1821 r.	A-253	18.03.1972 r. KL.II-680/17/72	j. w.
13		Rządcówka	mur.	1938 r.	A-253	18.03.1972 r. KL.II-680/17/72	j. w.
14		Budynek bramy wjazdowej	mur.	po 1849	A-253	18.03.1972 r. KL.II-680/17/72	j. w.
15		Chmielarnia	mur.	ok. 1930 r.	A-253	18.03.1972 r. KL.II-680/17/72	j. w.
16		Gorzelnia	mur.	1938 r.	A-253	18.03.1972 r. KL.II-680/17/72	j. w.
17	ZAWADA	Zajazd przydrożny	mur.	XVIII/XIX w.	A-254	10.12.1969 r. KL.II-680/118/69	j.w.

2. Wykaz PARKÓW wpisanych do rejestru zabytków województwa podkarpackiego.

Lp.	Miejscowość	Obiekt	Datowanie	Nr rej. zab.	Data wpisu do rejestru i nr decyzji	Właściciel
1	GŁOBIKOWA I	Park dworski - Górzyszna (Tomaszówka)	XVIII;XIX w.	A-258	16.09.1985 r. KL.VI.5340/288/ 85	wł. prywatna
2	GŁOBIKOWA III	Park dworski Dolizna (Słotwinówka)	XVIII;XIX w.	A-265	30.09.1985 r. KLVI.5340/289/ 85	Agencja Nieruchomości Rolnych w Rzeszowie
3	NAGAWCZYNA	Park dworski	XVIII; 2 poł. XIX w.	A-276	20.12.1985 r. KL.VI- -394/85	wł. prywatna
4	ZAWADA	Park dworski	XVI-XIX w.	A-420	16.07.1998r. L.dz.PSOZ-IV-A- 783/98	wł. prywatna

3. Wykaz zabytków RUCHOMYCH wpisanych do rejestru zabytków województwa podkarpackiego.

Lp.	Miejscowość	Obiekty i zespoły	Ilość wpisanych obiektów	Datowanie	Nr rej. zab.	Data wpisu do rej. zab. ków i nr decyzji	Właściciel
1	BRZEŹNICA	Wyposażenie wnętrza kościoła	33 obiekty	z różnego czasu	B-303	02 .09. 2009 r.	Par. rzym-kat. pw. św. Jana Chrzyciela w Brzeźnicy
2	BRZEŹNICA	Wyposażenie wnętrza kościoła	4 obiekty	z różnego czasu	B-806	10. 11. 2016 r.	Par. rzym-kat. pw. św. Jana Chrzyciela w Brzeźnicy
3	BRZEŹNICA	Polichromia kaplicy	19 obiektów	z różnego czasu	B-677	04. 09. 2014 r.	Par. rzym-kat. pw. św. Jana

		cmentarnej i 18 nagrobków					Chrzciela w Brzeźnicy
4	PUSTYNIA	Ołtarz główny kościoła rzym.-kat. ob. kaplica cmentarna	1 obiekt	1661; 1988 r.	B-534	22. 08. 1973 r.	Par. rzym.-kat. pw. św. Stanisława bpa w Pustyni
5	ZAWADA	Wyposażenie wnętrza	4 obiekty	z różnego czasu	B-603	26. 04. 2013 r.	Par. rzym.-kat. pw. Narodzenia NMP w Zawadzie

4. Wykaz STANOWISK ARCHEOLOGICZNYCH wpisanych do rejestru zabytków.

Lp	Miejscowość	Obiekt	Stanowisko	Datowanie	Nr rej. zab.	Data wpisu do rej. zab.	Własność
1	BRACIEJOWA	Grodzisko „Okop”	nr 1	kultura łużycka?; wczesne średniowieczne IX-X w.	A-686	22.12.1971	
2	BRACIEJOWA	Gród stożkowy „Zamczysko”	nr 2	wczesne średniowiecze XI-XIII w.	A-364	08.11.1993	Nadleśnictwo Lasów Państwowych
3	BRZEŹNICA	Cmentarzisko kurhanowe „Las Borek”	nr 1	wczesne średniowiecze X-XI w.	A-19	07.09.1976	Nadleśnictwo Lasów Państwowych

VIII.2.3. Dotacje na prace konserwatorskie

Prace konserwatorskie i restauratorskie przy zabytku wpisanym do rejestru zabytków mogą być współfinansowane ze środków publicznych w formie dotacji celowych. Regulacje prawne dotyczące przyznawania dotacji ze środków publicznych określa Ustawa z dnia 23 lipca 2003r. o ochronie i opiece nad zabytkami oraz tryb regulowany odrębnymi przepisami, na zasadach określonych w podjętej przez dany organ uchwale.

W Gminie Dębica dotacje przyznawane są na podstawie uchwały:

- nr XXV/387/05 Rady Gminy Dębica z dnia 15 września 2005 r.,
- nr XXVII/291/2017 Rady Gminy Dębica z dnia 31 stycznia 2017 r.

Wniosek o dotację składany jest do Wójta Gminy Dębica do 30 września roku poprzedzającego rok budżetowy. Wysokość dotacji może wynosić do 90% nakładów koniecznych na wykonanie prac konserwatorskich, restauratorskich lub robót budowlanych

przy zabytku. Pozostałe zasady przyznawania dotacji określają powyższe uchwały Rady Gminy Dębica.

WYSOKOŚĆ ŚRODKÓW FINANSOWYCH PRZEKAZANYCH W FORMIE DOTACJI NA POSZCZEGÓLNE ZABYTKI W LATACH 2010-2018:

1. Parafia Rzymskokatolicka pw. Narodzenia NMP w Zawadzie łącznie: 371 173,00 zł

Zakres wykonanych prac: malowanie polichromii, montaż zewnętrznych okien aluminiowych w systemie energooszczędnym, odnowienie i konserwacja cokołu, wykonanie dokumentacji i projektu budowlanego na odrestaurowanie stolarki drzwiowej odnowienie, oczyszczenie z osadów , nalotów zawilgocenia i usunięcie pęknięć i ubytków tynków na ścianach i sklepieniach w nawie głównej oraz docieplenie stropu prace wykonano w zabytkowym kościele w Zawadzie.

2. Parafia Rzymskokatolicka pw. Narodzenia św. Jana Chrzciciela w Brzeźnicy łącznie: 512 101,81 zł

Zakres wykonanych prac: konserwacja polichromii, konserwacja ołtarza bocznego, renowacja ołtarza głównego, malowanie zakrystii, renowacja zabytkowych stali, wykonanie zewnętrznych przeszkleń osłonowych w zabytkowym kościele w Brzeźnicy.

3. Parafia Rzymskokatolicka pw. św. Stanisława BM w Pustkowie Osiedlu łącznie: 250 000,00 zł

Zakres wykonanych prac: docieplenie stropodachu, wymiana pokrycia i orywnowanie stropodachu, remont izolacji przeciwwilgociowych oraz orywnowanie budynku, remont elewacji ścian zewnętrznych zabytkowej kaplicy w Pustkowie Osiedlu.

4. Parafia Rzymskokatolicka pw. św. Stanisława BiM w Pustyni łącznie: 55 000,00 zł

Zakres wykonanych prac: prace remontowo-konserwatorskie dachu i ścian zabytkowej kaplicy zlokalizowanej na cmentarzu parafialnym w Kozłowie.

Dodatkowo w latach 2010-2017 Gmina Dębica poniosła wydatki w kwocie: **71 119,53 zł** związane z opracowaniem dokumentacji i remontem kapliczek wpisanych do Gminnej Ewidencji Zabytków znajdujących się na Mieniu Komunalnym Gminy Dębica, bądź będących w użyczeniu Gminie Dębica położone przy gminnych szlakach rowerowych w miejscowościach: Paszczyzna, Stobierna, Stasiówka, Braciejowa i Gumniska.

IX. ZDROWIE

IX. 1. Latoszyn Zdrój Sp.z o.o.

Latoszyn Zdrój Sp. z o. o. (poprzednia nazwa Łazienki Latoszyńskie Sp. z o. o.) została powołana w celu wydobywania i eksploatacji wód leczniczych i mineralnych na terenie miejscowości Latoszyn.

Spółka Łazienki Latoszyńskie Sp. z o. o. zamierzała doprowadzić do uruchomienia Uzdrowiska na bazie wód siarczkowych w miejscowości Latoszyn . Z uwagi na ogłoszoną upadłość likwidacyjną Trans Południe SA – udziałowca firmy (Postanowienie Sądu Rejonowego w Rzeszowie z dnia 13.03.2009 r.), zmianie uległa sytuacja prawna jak i organizacyjna Spółki Łazienki Latoszyńskie Sp z o.o. w wyniku czego Spółka zaprzestała kontynuowania rozpoczętych prac inwestycyjnych.

W dniu 6 marca 2017 r. Gmina Dębica reprezentowana przez Wójta Gminy Dębica nabyła udziały po zlikwidowanej firmie Trans Południe SA (ilość udziałów 1861 o wartości nominalnej 100 zł. każdy) i stała się 100 % - wym udziałowcem w firmie Latoszyn Zdrój Sp. z o. o.

Gmina Dębica podjęła budowę budynku Zakładu Przyrodoleczniczego w Latoszynie. Ośrodek ten w zamierzeniu powinien funkcjonować na wzór działającego w okresie międzywojennym zakładu przyrodoleczniczego, który został całkowicie zniszczony w czasie II Wojny Światowej.

W roku 2017 Spółka Latoszyn Zdrój podjęła działania w celu realizacji zamierzenia pozyskania wód siarczkowych ze złoże w Latoszynie.

W lipcu 2018 roku Zakład Przyrodoleczniczy w Latoszynie Zdroju, po blisko 80 latach i odbudowie z inicjatywy samorządu Gminy Dębica, wznowił swoją działalność.

IX. 2. Profilaktyka i promocja zdrowia

Wydatki na programy profilaktyczne realizowane przez Gminę Dębica w latach 2010 – 2018

Nazwa programu	2010	2011	2012	2013	2014	2015	2016	2017	2018
Gminny Program Profilaktyki i Rozwiązywania Problemów Alkoholowych w gminie Dębica	219543,55	250309,16	245248,19	304316,82	262803,93	251923,64	256661,00	247244,50	234910,07

Gminny Program Przeciwdziałania Narkomanii w gminie Dębica	1590,00	1982,40	1600,00	2500,00	3000,00	2999,97	3000,00	3000,00	6000,00
Program Profilaktyki i Promocji Zdrowia dla Gminy Dębica na lata 2018 – 2020									150000,00

Programy zdrowotne realizowane w gminie Dębica w 2018r.:

I. Gminny Program Profilaktyki i Rozwiązywania Problemów Alkoholowych w gminie Dębica – plan 250 000,00 zł , wykonanie 234 910,07 zł

W ramach w/w programu wydatkowano kwotę **149 600 zł** dla organizacji pożytku publicznego na dotacje dla Stowarzyszeń celem prowadzenia profilaktycznej działalności informacyjnej i edukacyjnej w zakresie rozwiązywania problemów alkoholowych.

W/w kwota została przeznaczona na :

- prowadzenie profilaktycznej działalności informacyjnej i edukacyjnej w zakresie rozwiązywania problemów alkoholowych i przeciwdziałania narkomanii w szczególności wśród dzieci i młodzieży, w tym prowadzenie zajęć pozalekcyjnych oraz sportowych i programów opiekuńczo wychowawczych na terenie Gminy Dębica – kwota **28 600 zł**
- prowadzenie profilaktycznej działalności informacyjnej i edukacyjnej w zakresie rozwiązywania problemów alkoholowych w szczególności wśród dzieci i młodzieży korzystających ze świetlic terapeutycznych na terenie Gminy Dębica – kwota **1 500 zł**
- zorganizowanie „Spartakiady sportowo-lekkoatletycznej z udziałem dzieci z rodzin patologicznych”- kwota **10 000 zł**
- wspieranie osób niepełnosprawnych zagrożonych patologią społeczną poprzez organizację integracyjnej imprezy sportowo-turystyczno-rekreacyjnej – kwota **2 500 zł**
- dofinansowanie zajęć artystyczno-kulturalnych dla dzieci i młodzieży zagrożonych patologią społeczną – kwota **4 000 zł**

- wspieranie działalności placówek udzielających pomocy psychologicznej osobom uzależnionym od alkoholu oraz ich rodzinom – kwota **1 500 zł**
- organizowanie zajęć nauki pływania dla klas I- III z terenu gminy Dębica zagrożonych patologią społeczną – kwota **70 000 zł**
- promocja zdrowego stylu życia poprzez właściwe odżywianie i aktywność fizyczną oraz uświadamianie negatywnych skutków alkoholizmu – kwota **2 500 zł**
- propagowanie zdrowego sposobu spędzania czasu wolnego poprzez organizację zajęć dla dzieci i młodzieży o charakterze sportowym i rekreacyjnym na terenie sołectw – kwota **13 000 zł**
- zajęcia bilardowe jako alternatywna forma spędzania czasu wolnego i aktywna profilaktyka zapobiegania uzależnień wśród dzieci – kwota **1 200 zł**
- organizowanie zajęć mających na celu przeciwdziałanie problemom alkoholizmu wśród dzieci i młodzieży (organizacja konkursów, zajęć rekreacyjno-sportowych) na terenie sołectw – kwota **8 000 zł**
- organizowanie zajęć nauki pływania z elementami gimnastyki korekcyjnej dla mieszkańców z terenu Gminy Dębica zagrożonych patologią społeczną – kwota **2 800 zł**
- aktywizacja i przeciwdziałanie alkoholizmowi wśród mieszkańców gminy Dębica poprzez organizację zajęć rekreacyjno-sportowych na terenie sołectw – kwota **4 000 zł**

Pozostałą kwotę w wysokości **85 310,07 zł.** wydatkowano na :

- prowadzenie działalności edukacyjnej w zakresie przeciwdziałania alkoholizmowi w świetlicy profilaktycznej (umowy-zlecenia dla nauczycieli), organizację posiedzeń Gminnej Komisji Rozwiązywania Problemów Alkoholowych, opłatę za przeprowadzenie badań osób uzależnionych od alkoholu przez lekarza psychologa – kwota **42 621,00 zł**
- zakup wyposażenia do świetlicy terapeutycznej w Pustkowie-Osiedlu (zakup gier, materiałów biurowych, plastycznych, komputerów, stolików, krzeseł itp.), udział w programie „Zachowaj Trzeźwy Umysł”, „Postaw na rodzinę”, „Przeciw pijanym kierowcom” – zakup ulotek, zakup książek o tematyce szkodliwości spożywania alkoholu, broszur i gadżetów, zakup telewizora dla pacjentów na salę terapeutyczną w Poradni Odwykowej w Straszęcinie, konkurs plastyczny „Żyj w realu – nie w portalu” – zakup nagród – kwota **12 602,03 zł**
- opłaty sądowe za skierowanie wniosku o leczenie odwykowe do Sądu Rejonowego w Dębicy - kwota **4 666,40 zł**

-opłaty za przeprowadzenie badań osób uzależnionych od alkoholu przez lekarza biegłego – psychiatrę, usługi transportowe, szkolenia pracowników lecznictwa odwykowego w celu podnoszenia kwalifikacji, spektakle, warsztaty, widowiska, seminaria oraz prelekcje profilaktyczne w szkołach i w innych instytucjach w zakresie zapobiegania patologiom – kwota **25 160,64 zł**

- opłaty za szkolenia członków Gminnej Komisji Rozwiązywania Problemów Alkoholowych w Dębicy – kwota **260,00 zł**

II. Gminny program przeciwdziałania narkomanii w gminie Dębica – plan 6 000,00 zł wykonanie 6 000,00 zł.

Na przeciwdziałanie narkomanii w 2018 roku przeznaczono kwotę w wysokości 6.000 zł. na :

- 2 000 zł na zakup broszur, ulotek, książek związanych z tematyka narkomanii

- 4 000 zł na prowadzenie szkoleń profilaktycznych dla młodzieży szkolnej.

Celem głównym programu jest przeciwdziałanie rozszerzaniu się narkomanii oraz problemom jej towarzyszącym na terenie Gminy Dębica.

- 1) Promocja zdrowego stylu życia,
- 2) Zwiększanie poziomu wiedzy społeczeństwa na temat problemów związanych z używaniem narkotyków i substancji psychoaktywnych (prowadzenie szkoleń profilaktycznych dla młodzieży szkolne),
- 3) Zapobieganie problemom narkomanii poprzez działalność wychowawczą, edukacyjną i informacyjną (dostarczenie fachowej wiedzy wszystkim podmiotom zainteresowanym tematem zagrożeń związanych z narkomanią i uwrażliwienia na wczesne oznaki uzależnienia oraz informowania o dostępnych formach pomocy),
- 4) Ograniczenie szkód zdrowotnych i społecznych związanych z zażywaniem narkotyków i uzależnieniem od narkotyków,
- 5) Prowadzenie działalności interwencyjnej w środowiskach i miejscach dystrybucji i używania narkotyków.

Zadania do wykonania :

- wdrożenie kampanii edukacyjnej w szkołach,
- współpraca ze szkołami, instytucjami w zakresie krzewienia kultury antynarkotykowej,
- organizowanie szkoleń dla pedagogów i nauczycieli z zakresu walki z narkomanią,
- wspieranie imprez profilaktycznych,
- organizowanie konkursów o tematyce antynarkotykowej.

W zakresie ograniczania szkód zdrowotnych :

Zadania do wykonania :

- upowszechnianie wiedzy na temat leczenia, rehabilitacji / zakup broszur /,
- zwiększenie możliwości uzyskania informacji o dostępnych na terenie powiatu instytucjach udzielających pomocy osobom używającym środki psychoaktywne i ich rodzinom,
- współpraca z instytucjami i organizacjami pozarządowymi zajmującymi się zapobieganiem narkomanii

W zakresie monitorowania i diagnozowania :

Zadania do wykonania :

- przeprowadzenie badań ankietowych w szkołach z terenu gminy Dębica i opracowanie diagnozy problemów społecznych na terenie gminy Dębica,
- zwiększenie możliwości do alternatywnych form spędzania czasu wolnego dzieci i młodzieży.

III. Program Profilaktyki i Promocji Zdrowia dla Gminy Dębica na lata 2018 – 2020
– plan 150 000,00 zł – wykonanie 150 000,00 zł, obejmował:

➤ **Program profilaktyczno-leczniczy w oparciu o naturalne surowce lecznicze z Zakładu Przyrodo-Leczniczego w Latoszynie** miał na celu:

- popularyzację problematyki chorób reumatycznych, zwyrodnieniowych stawów oraz chorób skóry głównie poprzez lokalne media,
- aktywną rekrutację na bezpłatne badania oraz zabiegi profilaktyczno-lecznicze dla wszystkich mieszkańców Gminy Dębica,
- diagnostykę, profilaktykę, rehabilitację ruchową,
- wspomaganie leczenia farmakologicznego programami zdrowotnymi w oparciu o naturalne surowce lecznicze z Zakładu Przyrodo-leczniczego w Latoszynie, zabiegami przyrodo-leczniczymi dla seniorów w uzdrowisku Latoszyn,

- popularyzację korzyści płynących ze szczepień za pośrednictwem gazety gminnej „Życie Gminy” i gminnego portalu internetowego.

W/w program w 2018r. cieszył się dużym zainteresowaniem. Wielu pacjentów zgłosiło się z problemami związanymi z chorobami reumatycznymi oraz zwyrodnieniowymi co świadczy o trafnie dobranym zakresie programu. Największą grupą okazali się seniorzy, którzy chętnie korzystali z zabiegów przyrodoleczniczych opartych o naturalne surowce lecznicze.

W ramach powyższego programu wykonano **10 270 sztuk** świadczeń na ogólną kwotę **100 000,00** złotych w tym :

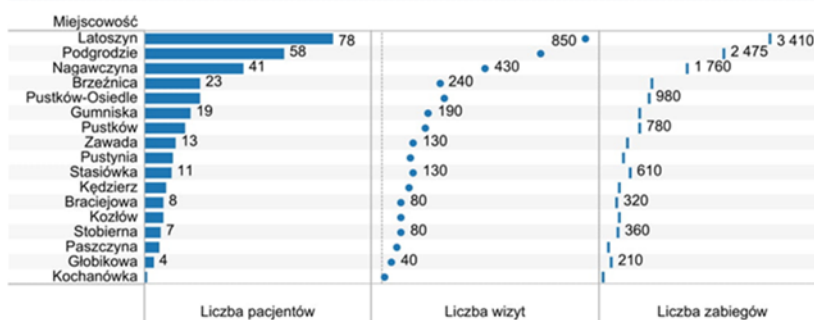
- 1 940 sztuk – laseroterapia punktowa,
- 1 370 sztuk – masaż suchy – częściowy,
- 1 060 sztuk – ultradźwięki miejscowe,
- 1 050 sztuk – pole magnetyczne niskiej częstotliwości,
- 880 sztuk – prądy TENS,
- 730 sztuk – indywidualna praca z pacjentem,
- 500 sztuk – krioterapia- miejscowa (pary azotu),
- 460 sztuk – kąpiel wirowa kończyn,
- 420 sztuk – jonoforeza,
- 370 sztuk - kąpiel borowinowa, solankowa, siarczkowa,
- 320 sztuk – ultrafonoforeza,
- 290 sztuk – naświetlenie promieniowaniem widzialnym,
- 260 sztuk – prądy diadynamiczne,
- 230 sztuk – ćwiczenia czynne w obciążeniu i z oporem,
- 120 sztuk – masaż limfatyczny mechaniczny,
- 60 sztuk – inne formy usprawnienia (kinezyterapia),
- 30 sztuk – masaż mechaniczny,
- 30 sztuk – prądy interferencyjne,
- 20 sztuk – galwanizacja,
- 20 sztuk – ćwiczenia wspomagane,
- 20 sztuk – nauka czynności lokomocji,
- 20 sztuk – masaż limfatyczny ręczny,
- 20 sztuk – ćwiczenia izometryczne,

- 10 sztuk – prądy Traeberta,
- 10 sztuk – masaż podwodny miejscowy,
- 10 sztuk – ćwiczenia czynne wolne i czynne z oporem,
- 10 sztuk – elektrostymulacja,
- 10 sztuk – wizyta fizjoterapeutyczna

RAPORT Z REALIZACJI Gminnego Programu Profilaktyki i Promocji Zdrowia 2018

Liczba zabiegów	Liczba zabiegów na dzień	Liczba wizyt	Liczba wizyt na dzień	Liczba pacjentów	Liczba rodzajów świadczeń
14 730	135	3 652	33	338	28

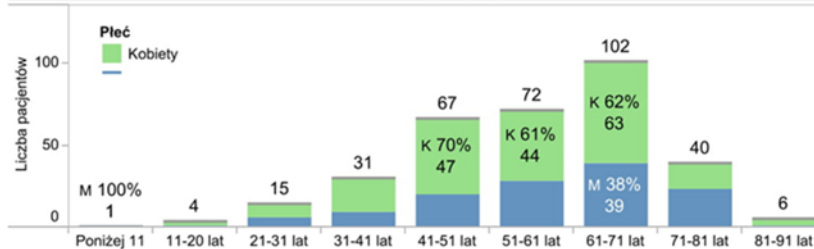
Struktura geograficzna



Świadczenia [liczba zabiegów]



Struktura wieku i płci pacjentów



➤ Program zdrowotny w zakresie prewencji i wykrywania chorób układu krążenia dla osób powyżej 60 roku życia z terenu gminy Dębica

W ramach powyższego programu wydatkowano kwotę **50 000,00 zł** na:

- upowszechnienie zasad prewencji chorób sercowo-naczyniowych i zdrowego stylu życia u mieszkańców gminy Dębica,
- poprawę świadomości zagrożeń związanych z chorobami układu krążenia i sposobów szybkiego reagowania na objawy ostrzegawcze w populacji mieszkańców gminy Dębica,
- wspieranie sieci placówek ochrony zdrowia, szkół i zakładów pracy promujących zdrowie
- przygotowanie i rozpowszechnienie materiałów edukacyjnych na temat prewencji chorób układu krążenia,

- monitorowanie skuteczności prewencji chorób układu krążenia na terenie Małopolski oraz publikacja wyników programu.

W ramach powyższego programu odbyły się spotkania z członkami Klubów Seniora działających przy Urzędzie Gminy w Dębicy.

IX.3. Ośrodki Zdrowia

Podstawową opieką zdrowotną na terenie Gminy Dębica są ośrodki zdrowia które zapewniają Niepubliczne Zakłady Opieki Zdrowotnej znajdujące się w miejscowościach : Gumniska, Paszczyzna, Pustków-Osiedle, Pustków, Zawada oraz ELMED Nagawczyna i Latoszyn Zdrój. Na terenie gminy Dębica zostały stworzone również warunki w Latoszynie Zdroju i Brzeźnicy przy żłobku, gdzie w chwili obecnej brak jest chętnych do obsady przejęcia tych nieruchomości na podstawową opiekę zdrowotną.

Budynki ośrodków zdrowia na terenie gminy są własnością Mienia Komunalnego Gminy Dębica, natomiast NZOZ-y dzierżawią lokale na zasadzie umów najmu i dzierżawy .

Umowy określają zasady korzystania z obiektów na preferencyjnych warunkach. Zgodnie z przepisami Kodeksu Cywilnego i procedury określonej w ustawie o gospodarce nieruchomościami. Do zadań właścicieli obiektów należy wykonanie drobnych remontów oraz koszty bieżącego utrzymania.

X. OŚWIATA

X.1. Placówki oświatowe na terenie Gminy Dębica

1. Zespół Szkół z Oddziałami Integracyjnymi w Pustkowie-Osiedlu
2. Zespół Szkół z Oddziałami Integracyjnymi w Pustkowie
3. Publiczna Szkoła Podstawowa im. Jana Pawła II w Brzeźnicy
4. Publiczna Szkoła Podstawowa im. Jana Piątka w Paszczynie
5. Zespół Szkół w Pustyni
6. Publiczna Szkoła Podstawowa im. Kardynała Stefana Wyszyńskiego w Nagawczynie
7. Zespół Szkół w Zwadzie
8. Publiczna Szkoła Podstawowa im. Jana Pawła II w Stobiernej
9. Publiczna Szkoła Podstawowa im. Bohaterów Monte Casino w Stasiówce
10. Zespół Szkół im. Konstantego Leliwy Słotwińskiego w Głobikowej
11. Publiczna Szkoła Podstawowa im. Adama Lazarowicza w Gumniskach
12. Zespół Szkół w Latoszynie
13. Zespół Szkół w Podgrodziu

X.2. Przedszkola i oddziały przedszkolne

Na terenie Gminy Dębica funkcjonuje 6 przedszkoli publicznych oraz 4 przedszkola niepubliczne. W roku szkolnym 2018/2019 do wszystkich przedszkoli w Gminie Dębica uczęszczało 594 dzieci w tym 7 dzieci z orzeczeniem o potrzebie kształcenia specjalnego. Zajęcia dydaktyczne zorganizowane są w 25 oddziałach w tym jeden oddział jest oddziałem integracyjnym. Na przestrzeni lat 2010-2018 liczba dzieci przedstawia się następująco:

Przedszkola Publiczne

Lp	Miejscowość	Rok								
		2010	2011	2012	2013	2014	2015	2016	2017	2018
1	Pustków-Osiedle	131	141	147	138	119	93	95	115	114
2	Pustków	39	71	72	72	73	73	71	75	74
3	Pustynia	75	96	75	75	74	75	75	96	97
4	Zawada	44	45	50	50	44	34	47	40	41
5	Latoszyn	58	44	50	50	50	50	50	49	49
6	Podgrodzie	46	45	49	50	50	50	50	50	46
7	Razem	393	442	443	435	410	375	388	425	421

Przedszkola Niepubliczne

Lp	Miejscowość	Rok						
		2012	2013	2014	2015	2016	2017	2018
1	Paszczyna	19	23	24	12	25	25	23
2	Pustynia	-	25	25	25	25	25	25
3	Nagawczyna	-	-	25	50	50	75	75
4	Brzeźnica	-	-	50	50	50	50	50
7	Razem	19	48	124	137	150	175	173

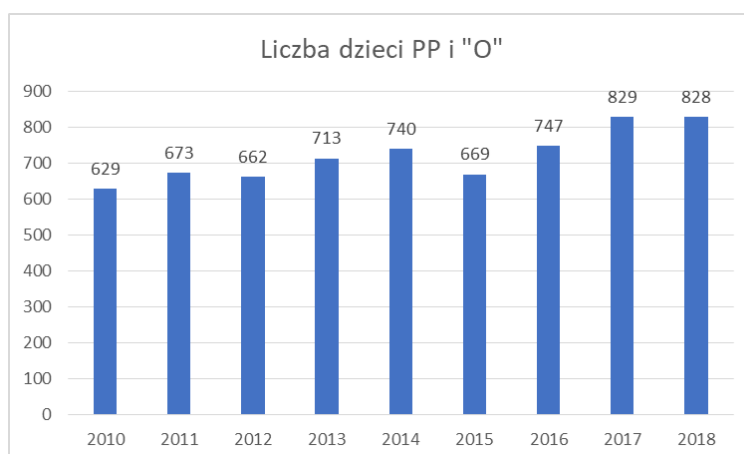
ODDZIAŁY PRZEDSZKOLNE PRZY SZKOŁACH PODSTAWOWYCH

Na terenie Gminy Dębica funkcjonują oddziały przedszkolne przy 7 szkołach podstawowych.

W roku szkolnym 2018/2019 uczęszczało do nich 234 dzieci. Zajęcia dydaktyczne zorganizowane są w 11 oddziałach.

Na przestrzeni lat 2010-2018 liczba dzieci przedstawia się następująco:

Lp	Miejscowość	Rok								
		2010	2011	2012	2013	2014	2015	2016	2017	2018
1	Brzeźnica	57	46	48	50	50	50	49	60	66
2	Paszczyna	36	33	26	37	43	25	25	25	26
3	Nagawczyna	44	42	38	42	25	24	23	15	14
4	Stobierna	22	22	18	22	22	24	21	24	21
5	Stasiówka	23	22	17	19	21	23	25	39	47
6	Głobikowa	10	23	18	18	17	16	22	23	17
7	Gumniska	44	43	35	42	28	25	44	43	43
8	Razem	236	231	200	230	206	187	209	229	234



X.3. Szkoły podstawowe i gimnazja

W roku szkolnym 2017/2018 z uwagi na reformę systemu edukacji nauka w szkole podstawowej została wydłużona do ośmiu klas, zaś gimnazja zostały zlikwidowane. Konieczna była reorganizacja sieci szkół. Rok szkolny 2018/2019 jest ostatnim kiedy uczniowie rozpoczęli naukę w klasie III będącej oddziałem gimnazjalnym.

Na terenie Gminy Dębica funkcjonuje obecnie 13 Publicznych Szkół Podstawowych. Do czasu reformy systemu edukacji funkcjonowało 13 Publicznych Gimnazjów.

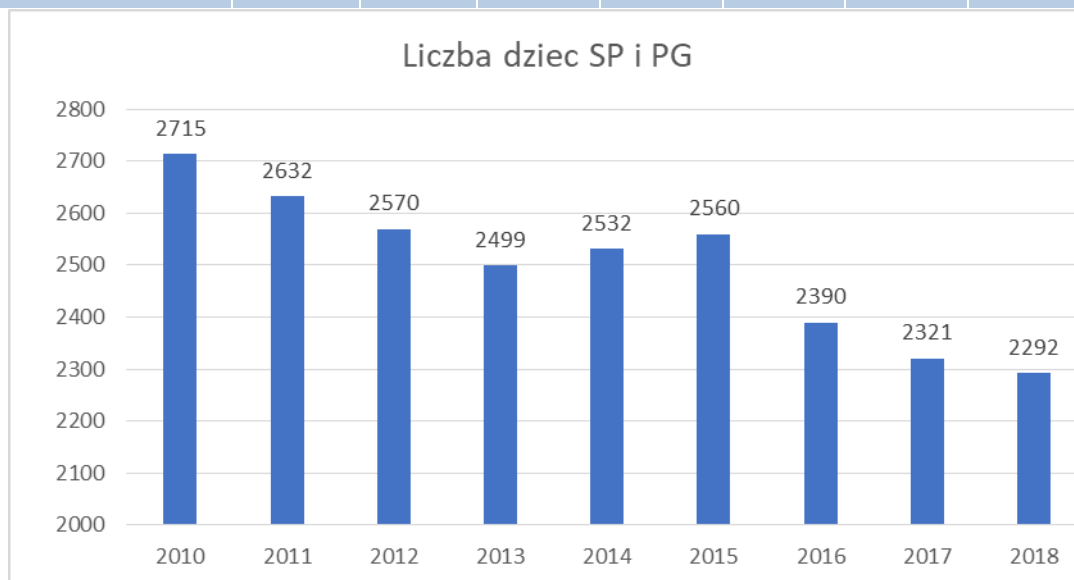
W roku 2018 do publicznych szkół podstawowych uczęszczało 2292 uczniów, z czego 71 uczniów posiada orzeczenie o potrzebie kształcenia specjalnego. Zajęcia dydaktyczne zorganizowane są w 141 oddziałach (4 oddziały integracyjne) w tym 14 oddziałów to klasy III gimnazjalne. W każdej placówce funkcjonuje świetlica szkolna, która zapewnia opiekę uczniom w pełnym wymiarze czasu pracy ze szczególnym uwzględnieniem potrzeb zgłaszanych przez rodziców.

Na przestrzeni lat 2010-2018 liczba uczniów w szkołach podstawowych przedstawia się następująco:

Lp	Miejscowość	Rok								
		2010	2011	2012	2013	2014	2015	2016	2017	2018
1	Pustków-Osiedle	274	253	228	224	248	238	215	252	291
2	Pustków	182	170	149	158	161	177	165	182	212
3	Brzeźnica	166	178	184	174	182	213	207	241	277
4	Pustynia	197	192	204	199	190	201	195	217	239
5	Paszczyna	108	114	112	114	109	119	112	130	143
6	Nagawczyna	145	135	131	119	125	124	115	142	155
7	Zawada	80	91	93	87	93	82	66	77	81
8	Stobierna	87	84	81	75	66	70	70	80	94
9	Stasiówka	95	97	93	91	92	97	82	90	101
10	Głobikowa	61	59	60	58	61	64	59	65	74
11	Gumniska	115	121	123	118	129	129	117	126	133
12	Latoszyn	119	109	104	99	93	94	88	100	112
13	Podgrodzie	108	117	112	105	107	123	114	124	143
14	Razem	1737	1720	1674	1621	1656	1731	1605	1826	2055

Na przestrzeni lat 2010-2018 liczba uczniów w gimnazjach przedstawia się następująco:

Lp	Miejscowość	Rok								
		2010	2011	2012	2013	2014	2015	2016	2017	2018
1	Pustków-Osiedle	126	121	127	120	112	113	115	80	37
2	Pustków	70	71	89	91	87	68	65	37	22
3	Brzeźnica	98	100	103	110	106	96	83	51	24
4	Pustynia	103	95	92	96	103	101	90	50	20
5	Paszczyna	57	46	50	46	51	59	57	41	16
6	Nagawczyna	90	83	80	78	71	69	64	44	17
7	Zawada	54	43	37	37	36	36	33	24	14
8	Stobierna	53	48	47	49	55	46	41	19	9
9	Stasiówka	64	63	58	50	48	41	45	29	18
10	Głobikowa	42	38	31	35	36	33	29	17	9
11	Gumniska	87	79	71	56	57	55	53	33	15
12	Latoszyn	81	75	59	54	52	55	58	36	18
13	Podgrodzie	53	50	52	56	62	57	52	34	18
14	Razem	978	912	896	878	876	829	785	495	237



X.4. Stypendia naukowe, sportowe i artystyczne

Stypendia naukowe, artystyczne i sportowe Wójta Gminy Dębica przyznawane są na podstawie uchwały Rady Gminy w Dębicy Nr X/147/03 z dnia 24 października 2003r., Uchwały nr XXXIII/336/2017 oraz XXXIII/337/2017 z dnia 25.05.2017r., dla uczniów

zamieszkujących na pobyt stały na terenie Gminy Dębica, osiągających wysokie wyniki w nauce, sporcie i udzielających się artystycznie. Przyznawane są w oparciu o złożone wnioski zainteresowanych osób. Stypendia naukowe przyznawane są od 2003r., zaś stypendia sportowe i artystyczne od 2017r. Dodatkowo, oprócz stypendiów Wójta Gminy Dębica uczniowie mogą starać się o stypendium Dyrektora, które jest przyznawane od 2015r.

W roku 2018 na stypendia przeznaczone zostało 99.490 zł. Stypendium Wójta Gminy Dębica otrzymało łącznie 126 uczniów w tym: 39 uczniów ze szkoły podstawowej, 32 uczniów z gimnazjum, 20 uczniów ze szkoły średniej oraz 14 studentów. Stypendium naukowe otrzymało 105 uczniów, artystyczne 15 uczniów a sportowe 6 uczniów. Natomiast stypendium naukowe dyrektora szkoły otrzymało łącznie we wszystkich placówkach z terenu Gminy Dębica 225 uczniów.

Środki przeznaczone na stypendia:

l.p.	Rok	Łączna kwota	Rodzaj stypendium	
			Stypendium Wójta Gminy	Stypendium Dyrektora szkoły
1	2010	35 000,00	35 000,00	
2	2011	35 000,00	35 000,00	-
3	2012	35 000,00	35 000,00	-
4	2013	35 000,00	35 000,00	-
5	2014	40 000,00	40 000,00	-
6	2015	87 670,00	39 920,00	47 750,00
7	2016	92 390,00	39 950,00	52 440,00
8	2017	91 880,00	39 160,00	52 720,00
9	2018	99 490,00	45 850,00	53 640,00

X.5. Zatrudnienie w placówkach oświatowych

W roku 2018 zatrudnionych było 390 pracowników pedagogicznych których etaty przeliczeniowe wynosiły 310,10 etatu oraz 128 pracowników niepedagogicznych – przeliczeniowo 102,58 etatu.

Wszyscy nauczyciele zatrudnieni w szkołach posiadają wykształcenie wyższe, przygotowanie pedagogiczne oraz wysokie stopnie awansu zawodowego. 80% nauczycieli posiada stopień nauczyciela dyplomowanego, 10 % posiada stopień nauczyciela mianowanego, 7,5 % nauczyciela kontraktowego, 2,5% nauczyciela stażysty.

Stan zatrudnienia pracowników pedagogicznych i niepedagogicznych w przeliczeniu na pełny etat w latach 2010-2018 przedstawia się następująco:

Lp	Pracownicy	Rok								
		2010	2011	2012	2013	2014	2015	2016	2017	2018
1	Pedagogiczni	323,31	317,65	292,68	290,57	292,24	305,16	305,98	316,39	310,10
2	Niepedagogiczni	115,38	110,13	107,29	90,04	88,17	99,12	101,46	100,58	102,58

X.6. Szkolna baza sportowa

W roku 2018 zostały oddane do użytku nowe wielofunkcyjne boiska sportowe przy szkołach w miejscowościach: Latoszyn, Podgrodzie, Brzeźnica i Zawada. Dotychczas boiska wielofunkcyjne posiadały szkoły w: Stasiówce, Paszczynie i Głobikowej. Wszystkie szkoły posiadają salę gimnastyczną, boiska sportowe oraz sprzęt sportowy które w pełni zaspokajają potrzeby sportowe naszych uczniów. Z boiska „Orlik 2012” korzystają uczniowie w Gumniskach: Nagawczynie, Pustkowie i Pustkowie-Osiedlu.

X.7. Inwestycje i remonty w placówkach oświatowych zrealizowane w latach 2010-2018

W każdym roku budżetowym Gmina Dębica przeznacza znaczne środki finansowe na realizowanie nowych inwestycji i przeprowadzanie remontów w placówkach oświatowych działających na terenie Gminy Dębica. Nowe inwestycje i remonty na przestrzeni minionych lat przyczyniły się do poprawy infrastruktury szkolnej i polepszenia warunków nauczania.

W poniższym zestawieniu przedstawiono najważniejsze inwestycje i remonty przeprowadzone w placówkach oświatowych prowadzonych przez Gminę Dębica w roku 2018:

- a) budowa przedszkola-**1 762 970,85** (ZS w Pustkowie-Osiedlu)
- b) utwardzenie terenu przy szkole wraz z wykonaniem instalacji alarmowej-
51 100,01 (ZS w Pustkowie-Osiedlu)
- c) wykonanie ogrodzenia panelowego, bramy przesuwnej i furtek-**37 023,00**
(ZS w Pustkowie-Osiedlu)
- d) remont instalacji c.o.-**21 130,00** (ZS w Pustkowie)

- e) remont gabinetu lekarskiego-**36 800,00** (ZS w Pustkowie)
- f) budowa boiska wielofunkcyjnego-**222 590,06** (SP w Brzeźnicy)
- g) budowa żłobka-**2 111 707,70** (Brzeźnica)
- h) wydzielenie pokoju z korytarza na piętrze budynku-**14 980,26** (SP w Brzeźnicy)
- i) przebudowa i rozbudowa części budynku szkoły wraz z infrastrukturą-**99 999,60** (ZS w Pustyni)
- j) budowa boiska wielofunkcyjnego-**369 823,46** (ZS w Zawadzie)
- k) remont łazienek oraz gabinetu lekarskiego-**55 999,46** (SP w Stobiernej)
- l) przebudowa oraz zmiana sposobu użytkowania części budynku na przedszkole publiczne-**109 000,03** (SP w Stasiówka)
- m) budowa boiska wielofunkcyjnego-**350 810,77** (ZS w Podgrodziu)
- n) remont klatki schodowej-**12 281,55** (ZS w Podgrodziu)
- o) wykonanie instalacji ciepłej wody-**13 900,00** (ZS w Podgrodziu)
- p) budowa boiska wielofunkcyjnego-**286 156,18** (ZS w Latoszynie)
- q) remont ogrodzenia-**28 704,49** (ZS w Latoszynie)
- r) wykonanie posadzki płytkowej-**29 753,71** (ZS w Latoszynie)
- s) wykonanie parkingu przy szkole-**14 999,52** (SP w Gumniskach)

Środki przeznaczone za remonty i inwestycje w oświacie w latach 2010-2018.

l.p.	Rok	Kwoty w zł
1	2010	769 259,30
2	2011	7 763 292,48
3	2012	2 630 392,70
4	2013	1 533 650,36
5	2014	1 329 610,08
6	2015	3 361 208,90
7	2016	1 001 551,61
8	2017	4 883 446,11
9	2018	5 868 020,10
10	Razem	29 140 431,64

X.8. Wydatki z budżetu na oświatę

W roku 2018 wydatki na oświatę i wychowanie stanowiły 25,68 % budżetu gminy.

l.p.	Rok	Subwencja oświatowa	Wydatki	Dodatkowe środki z budżetu gminy na oświatę
1	2010	21 597 336,00	26 144 150,65	+ 4 546 814,65
2	2011	22 336 650,00	25 280 620,18	+ 2 943 970,18
3	2012	23 532 340,00	27 114 559,19	+ 3 582 219,19
4	2013	23 254 798,00	26 965 640,13	+ 3 710 842,13
5	2014	22 965 981,00	27 061 498,54	+ 4 095 517,54
6	2015	23 303 330,00	27 437 077,38	+ 4 133 747,38
7	2016	23 595 406,00	29 144 193,31	+ 5 548 787,31
8	2017	23 625 979,00	29 977 289,31	+ 6 351 310,31
9	2018	23 622 299,00	31 823 112,37	+ 8 200 813,37

XI. SPORT

XI. 1. Gminny Ośrodek Sportu i Rekreacji Gminy Dębica

Gminny Ośrodek Sportu i Rekreacji Gminy Dębica realizuje zadania w zakresie kultury fizycznej zarządzając dysponowanym mieniem komunalnym, które obejmuje :

- Kompleks Basenów „NEMO” w Pustkowie-Osiedlu,
- Boiska LKS w: Podgrodziu, Stasiówce, Pustkowie-Osiedlu, Pustyni, Brzeźnicy, Paszczynie, Pustkowie, Zawadzie,
- Boiska sportowe Orlik w : Pustkowie, Pustkowie-Osiedlu, Nagawczynie,
- Boisko wielofunkcyjne w Zawadzie,
- Bieżnia lekkoatletyczna w Pustkowie-Osiedlu,
- Stok narciarski w Stobiernej.

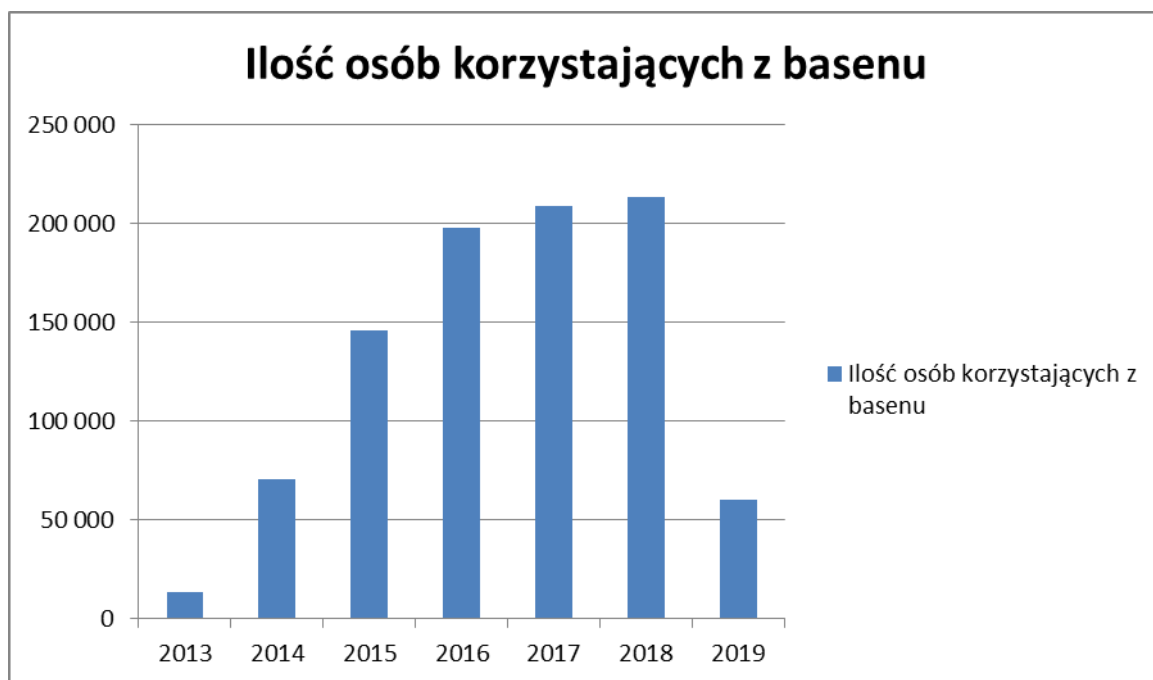
Do zadań Gminnego Ośrodka Sportu i Rekreacji Gminy Dębica należy tworzenie odpowiednich warunków materialnych, organizacyjnych, technicznych i merytorycznych dla działalności w zakresie uprawiania sportu, kultury fizycznej na terenie Gminy Dębica w oparciu o przekazane mu mienie oraz prowadzenie działalności m.in. poprzez:

- organizowanie imprez sportowych i rekreacyjnych,
- świadczenie usług w zakresie kultury fizycznej,
- współdziałanie w zakresie kultury fizycznej ze stowarzyszeniami, szkołami i innymi instytucjami,
- tworzenie oraz udostępnianie bazy sportowej i rekreacyjnej według zapotrzebowania społecznego,
- promocja i reklama organizowanych imprez,
- upowszechnianie kultury fizycznej.

XI.1.1. Ilość osób korzystających z Kompleksu Basenów „Nemo” w Pustkowie-Osiedlu w okresie 09.2013 r. – 04.2019r.

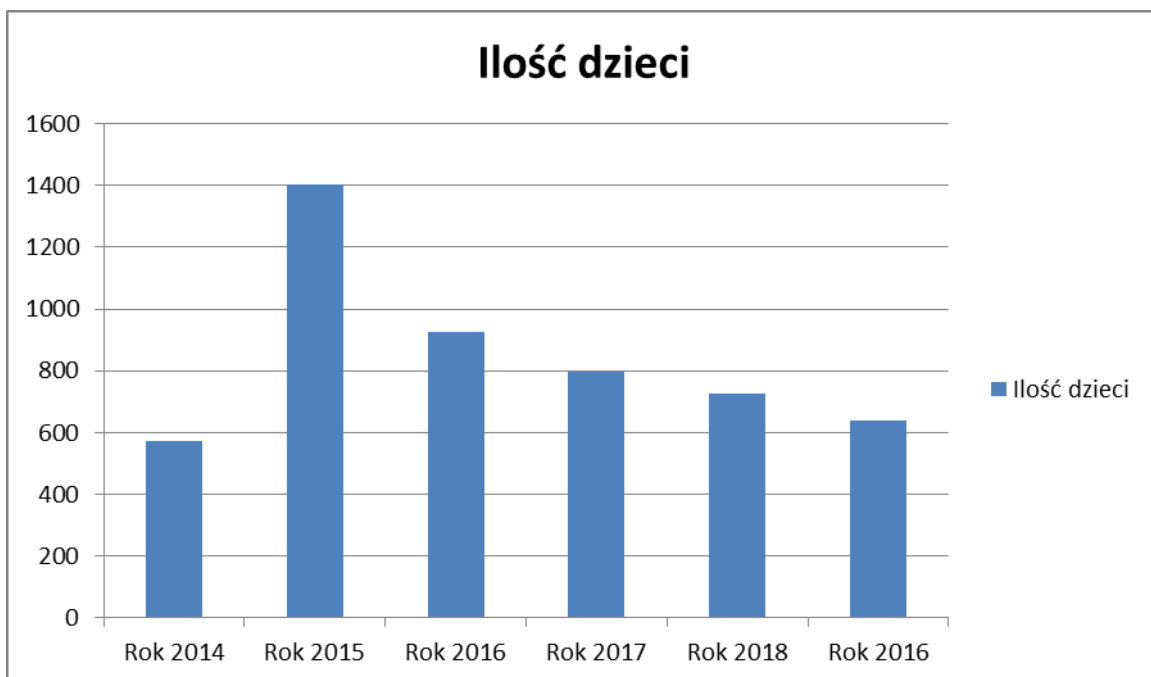
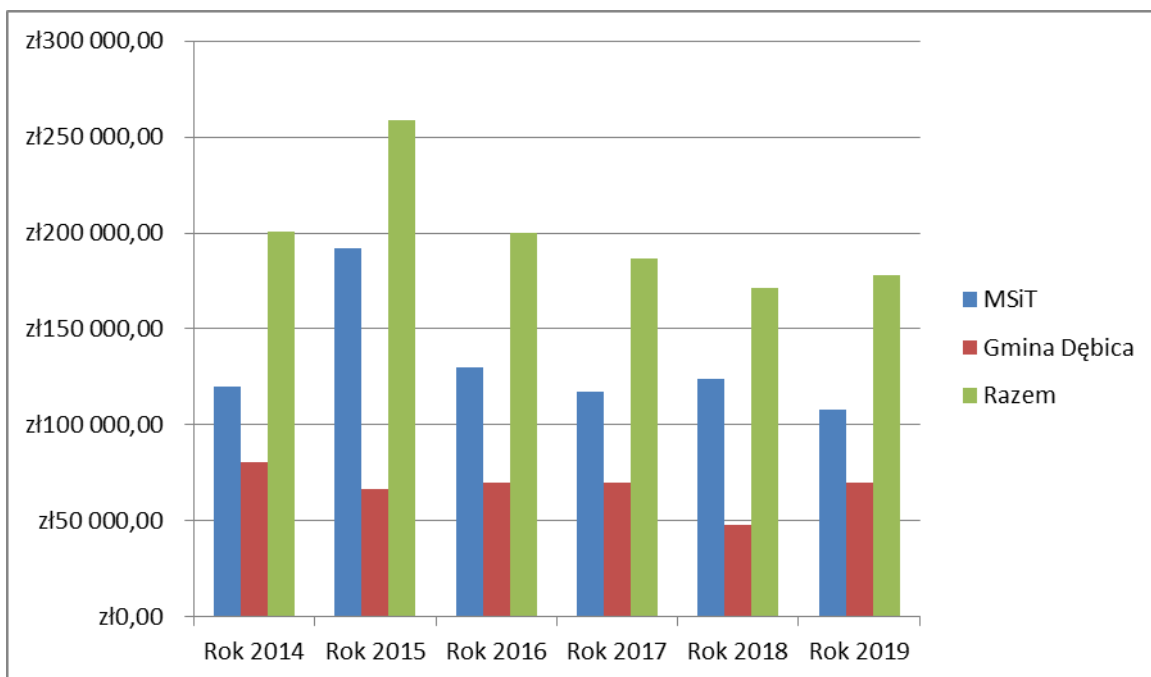
Lp.	Rok	Ilość korzystających
1	2013	13 334
2	2014	70 336
3	2015	146 033
4	2016	198 057

5	2017	208 772
6	2018	213 244
7	2019	59 953
Razem		909 729



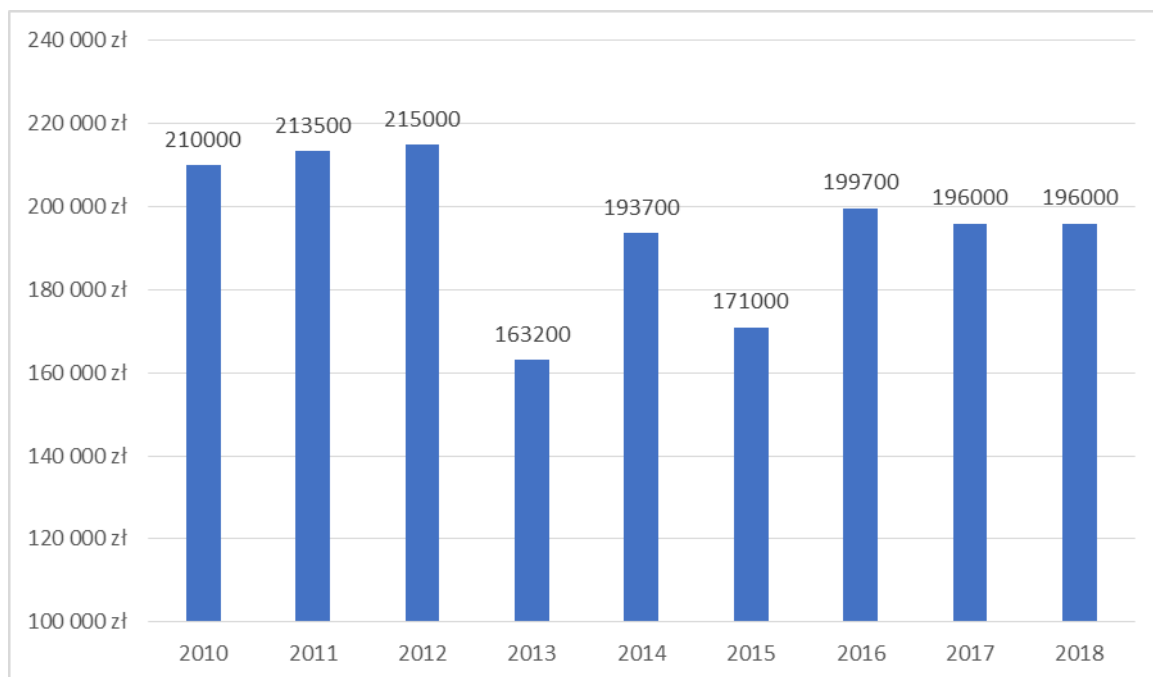
XI.1.2. Program bezpłatnej nauki pływania dla dzieci ze szkół z terenu Gminy Dębica w latach 2014-2019

Rok	Dofinansowanie			Ilość dzieci objętych programem
	Ministerstwo Sportu i Turystyki	Gmina Dębica	Łączne dofinansowanie	
2014	120 160,00 zł	80 610,00 zł	200 770,00 zł	571
2015	192 140,00 zł	66 510,00 zł	258 650,00 zł	1402
2016	130 000,00 zł	70 000,00 zł	200 000,00 zł	924
2017	117 000,00 zł	70 000,00 zł	187 000,00 zł	798
2018	123 760,00 zł	47 680,00 zł	171 440,00 zł	728
2019	107 900,00 zł	70 000,00 zł	177 900,00 zł	640
Razem	790 960,00 zł	404 800,00 zł	1 195 760,00 zł	5063



XI. 2. Dotacje dla Organizacji Pozarządowych

Dotacje przyznawane są organizacjom pozarządowym w Otwartych Konkursach Ofert, na podstawie Programu współpracy z organizacjami pozarządowymi i innymi podmiotami, który jest tworzony na bazie konsultacji społecznych przeprowadzanych w roku poprzedzającym Konkurs.



W 2018 roku z dotacji skorzystały następujące stowarzyszenia: Ludowy Klub Sportowy w Stasiówce, Klub Sportowy „BASZTA” Zawada, Młodzieżowy Uczniowski Ludowy Klub Sportowy Pustynia, Ludowy Klub Sportowy Brzeźnica, Ludowy Klub Sportowy „PASZCZYNIAK” Paszczyna, Gminna Akademia Piłkarska Gminy Dębica Chemik Pustków, Ludowy Klub Sportowy Pustków, KS Głobikowa, Młodzieżowy Uczniowski Ludowy Klub Sportowy Pustynia.

Zadania obejmowały organizację zajęć sportowych, tj. treningi, mecze, mistrzostwa w piłce nożnej oraz tenisie stołowym.

XII. POMOC SPOŁECZNA

XII.1. Żłobki

Na koniec 2018 roku w rejestrze prowadzonym przez Wójta Gminy Dębica zarejestrowany był 1 żłobek samorządowy dysponujący 42 miejscami dla dzieci do lat 3.

Żłobek powstał w ramach zadania mającego na celu zwiększenie dostępności do usług społecznych w zakresie opieki nad dziećmi w wieku do 3 roku życia na terenie Gminy Dębica.

W ramach zadania rozbudowano również budynek zespołu szkół o gabinety medycyny szkolnej i ogólnej wraz z łącznikiem komunikacyjnym. Wartość inwestycji ogółem wyniosła 2 111 688,70 zł, w tym dofinansowanie 838 812,81zł i wkład własny Gminy 1 272 875,89 zł.

Wydatki Żłobka Gminnego w Brzeźnicy w 2018 roku wyniosły 318 410,26 zł, z tego na wynagrodzenia i składki od nich naliczane - 145 750,60 zł, natomiast na realizację statutowych zadań przeznaczono kwotę 172 659,66 zł.

Dochody z opłat stałych (czesne § 0690) na 31.12.2018 roku w Żłobku Gminnym w Brzeźnicy wyniosły 21 672,00 zł.

Do Żłobka Gminnego w Brzeźnicy na koniec 2018 roku uczęszczało 42 dzieci, których zajęcia zorganizowane były w 2 oddziałach. W Żłobku Gminnym w Brzeźnicy zatrudnionych było 15 osób, w tym 9 osób na pełny etat, oraz 6 osób w niepełnym wymiarze czasu pracy, ogółem 10,91 etatów.

Duże zainteresowanie tą formą opieki spowodowało, rozpoczęcie kolejnej inwestycji która jest budowa żłobka w Nagawczynie.

XII.2. Pomoc Społeczna

Gminny Ośrodek Pomocy Społecznej w Dębicy realizuje zadania wynikające z polityki społecznej państwa i gminy.

Głównym celem pomocy społecznej jest wsparcie w przewyżnianiu trudnych sytuacji życiowych i doprowadzenie do życiowego usamodzielnienia się osób i rodzin, a także ich integracja ze środowiskiem.

W Ośrodku realizowana jest wypłata stypendiów szkolnych, świadczeń rodzinnych, świadczeń wychowawczych, świadczeń z funduszu alimentacyjnego oraz świadczenia za życiem i dobrego startu. Pracownicy GOPS realizują szereg projektów i programów mających na celu poprawę funkcjonowania rodzin i seniorów w Gminie Dębica.

Pomoc społeczna i świadczenia rodzinne, to dwa oddzielne, ale uzupełniające się systemy. Pomoc społeczna jest kierowana do osób i rodzin o najniższych dochodach. Natomiast przy określaniu uprawnień do świadczeń rodzinnych kryterium dochodowe jest trochę wyższe, gdyż ten system jest nastawiony na wsparcie w wychowaniu dzieci w rodzinach gorzej sytuowanych oraz na wsparcie tych rodzin w sytuacji, gdy znajdują się w nich osoby niepełnosprawne lub ciężko chore. Do rodzin z dziećmi niepełnosprawnymi są ponadto kierowane świadczenia niezależne od wysokości dochodu. Uzupełnieniem dwóch powyższych systemów jest system wspierania osób uprawnionych do alimentów, które nie otrzymują należnego im wsparcia ze strony osób do tego zobowiązanych oraz wprowadzony w 2016 r. system świadczeń wychowawczych.

Tabela 1 Budżet GOPS w latach 2010 - 2018

	Ogółem	Pomoc społeczna	Świadczenia rodzinne i fundusz alimentacyjny Świadczenia wychowawcze
2010	12.998.544,03 zł	4.517.760,31 zł	8.480.783,72 zł
2011	12.023.432,03 zł	3.715.176,04 zł	8.308.255,99 zł
2012	10.798.219,54 zł	2.870.147,32 zł	7.928.072,22 zł
2013	11.021.118,77 zł	3.462.452,72 zł	7.558.666,05 zł
2014	10.966.281,77 zł	3.538.114,77 zł	7.428.166,47 zł
2015	11.261.520,38 zł	3.338.276,42 zł	7.923.243,96 zł
2016	27.655.196,93 zł	3.132.044,66 zł	24.523.152,27 zł
2017	33.191.766,61 zł	3.123.787,62 zł	30.067.978,99 zł
2018	33.739.732,71 zł	3.795.927,96 zł	29.943.804,75 zł
2019 PLAN	31.523.576 zł	3.711.876 zł	27.811.700, zł
2019 PRZEWIDYWANE WYKONANIE PO UWZGLĘDNIENIU ZMIAN W 500+	40.023.576 zł	3.711.876 zł	36.311.700 zł

Środki finansowe składające się na budżet wydatkowane są na realizację świadczeń z pomocy społecznej, świadczeń rodzinnych, funduszu alimentacyjnego, świadczeń wychowawczych, świadczeń Dobry Start, stypendiów, działania podejmowanie w ramach Zespołu

Interdyscyplinarnego ds. Przeciwdziałania Przemocy w Rodzinie, programów GOPS, utrzymanie Ośrodka.

W 2018 r. w Gminnym Ośrodku Pomocy Społecznej zatrudnionych było **31** pracowników.

DZIAŁANIA Z ZAKRESU POMOCY SPOŁECZNEJ REALIZOWANE PRZEZ GMINNY OŚRODEK POMOCY SPOŁECZNEJ

Głównym celem pomocy społecznej jest wsparcie w przewyciężaniu trudnych sytuacji życiowych i doprowadzenie do życiowego usamodzielnienia się osób i rodzin, a także ich integracja ze środowiskiem.

W 2018 roku Gminny Ośrodek Pomocy Społecznej objął pomocą 2152 osób. Udzielono pomocy 284 rodzinom z dziećmi, 44 rodzinom niepełnym oraz 95 rodzinom emerytów i rencistów.

Udzielono wsparcia finansowego w postaci zasiłków szkolnych i stypendiów 503 uczniom.

Gminny Ośrodek Pomocy Społecznej objął pomocą 2152 osób.

Łączna kwota udzielonej pomocy wyniosła w 2018 r. 2 199 976,75 PLN.

POWODY PRZYZNANIA POMOCY

Sytuacja na rynku pracy, pauperyzacja mieszkańców, nasilanie problemów społecznych, zjawisko dziedziczenia biedy, niekorzystne zmiany demograficzne powodują, że w wciąż duża ilość osób nie radzi sobie we własnym zakresie z zaspakajaniem podstawowych potrzeb bytowych. Głównym z powodów przyznania pomocy była w 2018 r. trudna sytuacja finansowa, oraz ciężka choroba lub niepełnosprawność.

Tabela 2 Wydatki z funduszy pomocy społecznej w 2018 roku według powodów trudnej sytuacji życiowej.

Powód trudnej sytuacji życiowej	Liczba gospodarstw domowych	%	Kwota udzielonej pomocy	%
Ogółem	508	100	2 199 976,75	100
Bezdomność	16	3,15	107 081,17	4,87
Potrzeba ochrony macierzyństwa	44	8,66	1000,00	0,05
Bezrobocie	195	38,39	699 093,21	31,78
Niepełnosprawność	179	35,24	1 029 423,99	46,79
Długotrwała lub ciężka choroba	210	41,34	999 785,26	45,45

Bezradność w sprawach opiekuńczo-wychowawczych i prowadzenia gospodarstwa domowego	177	34,84	130 987,83	5,95
Bezradność w sprawach opiekuńczo-wychowawczych i prowadzenia gospodarstwa domowego – rodzina niepełna	44	8,66	175 601,18	7,98
Bezradność w sprawach opiekuńczo-wychowawczych i prowadzenia gospodarstwa domowego – rodzina wielodzietna	65	12,80	241 655,60	10,98
Alkoholizm	29	5,71	142 386,91	6,47
Narkomania	0	0	0	0
Trudności w przystosowaniu do życia po zwolnieniu z zakładu karnego	4	0,79	8 252,94	0,38
Przemoc w rodzinie	2	0,39	1 862,10	0,08
Ubóstwo	270	53,15	1 156 044,04	52,55
Zdarzenie losowe	0	0	0	0

* dane z poszczególnych rubryk nie sumują się na pozycję ogółem, gdyż jedna osoba może korzystać z kilku świadczeń

UDZIELONE ŚWIADCZENIA

Tabela 3 Świadczenia z pomocy społecznej w latach 2010 – 2018.

	2010	2011	2012	2013	2014	2015	2016	2017	2018
ZASIŁKI STAŁE									
LICZBA RODZIN	41	42	39	43	47	56	55	53	58
KWOTA ŚWIADCZEŃ	124 000	146 000	139 663	167 968	190 224	230 521	264 157	258 149	303 679
ZASIŁKI OKRESOWE									
LICZBA RODZIN	273	253	297	372	337	316	264	207	175
KWOTA ŚWIADCZEŃ	454 000	416 000	473 615	1 001 187	904 605	881 453	682 350	529 433	378 271
ZASIŁKI CELOWE									
LICZBA RODZIN	571	550	578	536	444	291	246	284	324
KWOTA ŚWIADCZEŃ	551 000	641 000	275 334	186 256	225 230	127 160	128 424	217 558	493 367

POSILEK									
LICZBA RODZIN	-	-	476	476	438	408	368	295	242
KWOTA ŚWIADCZEŃ	363 000	392 000	421 693	595 429	586 128	545 590	490 733	409249	390 383
USŁUGI OPIEKUŃCZE									
LICZBA RODZIN	14	14	18	18	14	11	11	14	13
KWOTA ŚWIADCZEŃ	7 000	9 000	11 550	25 282	26 933	39 850	43 573	61 552	43 101
SPECJALISTYCZNE USŁUGI OPIEKUŃCZE									
LICZBA RODZIN	4	8	9	13	13	17	24	22	19
KWOTA ŚWIADCZEŃ	32 000	63 000	97 930	102 970	106 703	113 610	164 574	136 877	144 283
OPIEKUN									
LICZBA OSÓB	7	10	14	15	12	13	15	14	17
KWOTA ŚWIADCZEŃ	4 936	6 736	9 236	10 128	9 734	8 502	10 409	17 122	22 112
DOMY POMOCY SPOŁECZNEJ									
LICZBA OSÓB	9	8	8	8	10	12	13	14	18
KWOTA ŚWIADCZEŃ	149 000	185 000	202 468	199 630	235 269	233 309	282 320	311 661	428 503

W 2018 r. wartość udzielonych świadczeń w ramach zadań własnych wyniosła 2 033 582 zł, w tym większość bo prawie 38 % to świadczenia przyznawane w ramach programu Pomoc państwa

w zakresie dożywiania. Kolejne 21 % wydatkowano na odpłatność za pobyt 18 osób w domu pomocy społecznej, 19 % na zasiłki okresowe, 15 % stanowią wydatki na zasiłki stałe, 5,6 % to zasiłki celowe. GOPS opłacał również usługi opiekuńcze, które realizowane są w formie pomocy sąsiedzkiej (2,12 % wydatków na zadania własne). Wydatki na zasiłki i stypendia szkolne wyniosły 19 % wydatków na zadania własne.

W ramach zadań zleconych ośrodki opłacał specjalistyczne usługi opiekuńcze w miejscu zamieszkania dla osób z zaburzeniami psychicznymi (144 283 zł) oraz wynagrodzenie przyznane przez sąd opiekunom z tytułu sprawowania opieki (22 112 zł).

Tabela 4 Świadczenia wypłacone w ramach zadań własnych Gminy Dębica w latach 2017–2018.

Rodzaj świadczenia	2017		2018	
	Liczba osób	Kwota (w PLN)	Liczba osób	Kwota (w PLN)
Zasilki stałe	53	258 149	59	303 679
Zasilki okresowe	207	529 433	175	378 271
Zasilki celowe i celowe specjalne, w tym:	286	217 558	326	493 367
Zasilki celowe i celowe specjalne w ramach programu Pomoc państwa w zakresie dożywiania	201	150 388	273	378 482
Usługi opiekuńcze w miejscu zamieszkania	14	61 552	13	43 101
Posilki w ramach programu Pomoc państwa w zakresie dożywiania	687	409 249	574	390 383
Zasilki szkolne	80	15 104,05	54	15 147
Stypendia szkolne	650	373 488	449	374 250
DPS	14	311 611	18	428 503

Tabela 5 Świadczenia wypłacone w ramach zadań zleconych Gminie Dębica w latach 2017–2018.

	2017		2018	
	Liczba osób	Kwota (w PLN)	Liczba osób	Kwota (w PLN)
Specjalistyczne usługi opiekuńcze w miejscu zamieszkania	22	136 877	19	144 283
Wypłacanie wynagrodzenia przyznanego opiekunowi przez sąd opiekuńczy	14	17 122	17	22 112

WSPARCIE RODZINY PRZEŻYWAJĄCEJ TRUDNOŚCI W WYPEŁNIANIU FUNKCJI OPIEKUŃCZO – WYCHOWAWCZYCH

Rodzinom przeżywającym różnorodne trudności w wypełnianiu funkcji opiekuńczo-wychowawczej udzielane jest wsparcie w postaci usługi asystenta rodziny oraz poradnictwa rodzinnego. Rodzinom wychowującym dziecko niepełnosprawne oferowana jest pomoc w formie specjalistycznych usług opiekuńczych.

W 2018 roku wsparciem w formie asystentury rodzinnej objęte było 31 (w 2017 roku 30) rodzin, którym pomagało 2 asystentów rodziny.

Zakres realizowanych w ramach usługi zadań ma charakter kompleksowy, odpowiadający identyfikowanym potrzebom rodziny. Misją pracy asystenta jest towarzyszenie rodzinom w poszukiwaniu rozwiązań i podejmowaniu działań zmierzających do przezwyciężenia trudności i poprawy funkcjonowania systemu rodzinnego.

W celu pomocy rodzinie dzieci mogą również korzystać z opieki i wychowania w świetlicach szkolnych.

Tabela 6 Asystenci rodziny w latach 2014 - 2018

	2014	2015	2016	2017	2018
Liczba asystentów	2	1	2	2	2
Liczba rodzin	21	15	24	30	31

PRACA SOCJALNA

Praca socjalna to działania pracowników pomocy społecznej skierowane na pomoc we wzmocnieniu oraz odzyskaniu zdolności do funkcjonowania w społeczeństwie oraz na tworzenie warunków sprzyjających temu celowi. Pracownik socjalny podejmując współpracę z rodziną, diagnozuje sytuację rodziny oraz określa plan pomocy na jej rzecz. Działania podejmowane w tym zakresie są dostosowane do indywidualnej sytuacji. W ramach pracy socjalnej pracownicy socjalni współpracują z pedagogami szkolnymi, kuratorami sądowymi, strażą gminną, policją, służbą zdrowia oraz innymi podmiotami, w celu zmiany sytuacji rodziny na lepsze.

W 2018 roku z pomocy udzielonej w formie pracy socjalnej skorzystało 79 rodzin, w tym 14 rodzin nie korzystało już z innych form wsparcia.

Należy zauważyć, że sprawami doradztwa i pomocy w załatwianiu spraw urzędowych szczególnie tych dotyczących problemów rodzinnych, alimentów, rozwodów czy separacji zajmują się również pracownicy zatrudnieni do realizacji świadczeń rodzinnych i funduszu alimentacyjnego.

Tabela 7 Liczba rodzin objętych pracą socjalną w latach 2010 - 2018

	2010	2011	2012	2013	2014	2015	2016	2017	2018
Liczba rodzin	30	22	21	23	11	85	84	72	14

PRZECIWDZIAŁANIE PRZEMOCY I PORADNICTWO SPECJALISTYCZNE

Gminny Ośrodek Pomocy Społecznej w Dębicy jest realizatorem „Gminnego Programu Przeciwdziałania Przemocy w Rodzinie oraz Ochrony Ofiar Przemocy w Rodzinie w Gminie Dębica na lata 2011 – 2020”. Głównym celem Programu jest wspieranie rodziny i prowadzenie działań profilaktycznych mających na celu przeciwdziałanie przemocy w rodzinie.

„Niebieskie Karty” to procedura interwencji wobec przemocy w rodzinie, która składa się z odpowiedniej dokumentacji i sposobu postępowania w przypadku stwierdzenia bądź podejrzenia występowania przemocy. Głównym celem „Niebieskich Kart” jest rozpoznawanie przemocy usprawnienie pomocy oferowanej przez przedstawicieli różnych służb w środowisku lokalnym, ale też tworzenie warunków do systemowego, interdyscyplinarnego modelu pracy z rodziną. Podstawą skuteczności procedury i oferowanej pomocy jest współpraca przedstawicieli różnych służb na rzecz osób doznających i stosujących przemoc w rodzinie.

Tabela 8 Działania prowadzone w ramach procedury Niebieskiej Karty w latach 2010 – 2018

	2010	2011	2012	2013	2014	2015	2016	2017	2018
Ilość Kart	-	2	9	9	32	42	41	40	47
Grupy robocze	-	4	44	68	148	256	249	220	236

W ramach realizacji Gminnego Programu Przeciwdziałania Przemocy w Rodzinie oraz Ochrony Ofiar Przemocy w Rodzinie w Gminie Dębica na lata 2011 – 2020 od 2014r. działa Punkt Informacyjno – Konsultacyjny dla osób doświadczających przemocy domowej i stosujących przemoc domową z terenu Gminy Dębica.

Do zadań punktu należy: prowadzenie działalności informacyjno-konsultacyjnej; udzielanie wsparcia terapeutycznego dla osób doznających przemocy w rodzinie, dla osób uwikłanych w przemoc jak również dla osób stosujących przemoc i dla osób uzależnionych; poradnictwo

z zakresu przeciwdziałania przemocy w rodzinie; motywowanie do podejmowania działań mających na celu przerwanie przemocy w rodzinie; kierowanie do lokalnych placówek dla osób uwikłanych w przemoc domową; interweniowanie w odpowiednich instytucjach i udostępnianie bazy danych o instytucjach i formach pomocy na terenie woj. podkarpackiego.

Porady udzielane są przez specjalistów z zakresu m. in. psychoterapii ds. uzależnień pracujących w Ośrodku Interwencji Kryzysowej w Dębicy.

POMOC INSTYTUCJONALNA

W sytuacji, gdy pomoc środowiskowa jest niewystarczająca, a osoby w potrzebie wymagają specjalistycznych oddziaływań, pomoc udzielana jest w placówkach dziennych i całodobowych, które oferują różnorodny wachlarz świadczeń. Placówki systemu pomocy społecznej oferują wsparcie specjalistyczne dla dzieci i młodzieży, osób niepełnosprawnych, w podeszłym wieku, bezdomnych, doświadczających przemocy, z problemami wychowawczymi.

Ośrodki wsparcia mają za zadanie podtrzymywanie sprawności psychofizycznej, umożliwienie jak najdłuższego funkcjonowania w środowisku rodzinnym, sąsiedzkim, w miejscu zamieszkania. Uczestnicy zajęć w ośrodkach mogą zaspokoić potrzebę kontaktu i integracji społecznej, bez ostatecznego zerwania więzi z rodziną i środowiskiem lokalnym. Otrzymują wsparcie specjalistów, a przede wszystkim – rehabilitację społeczną i usprawniającą oraz pomoc i porady. Mają także zapewnioną rozrywkę oraz integrację międzypokoleniową

Domy Pomocy Społecznej

W przypadku braku możliwości zapewnienia usług opiekuńczych w miejscu zamieszkania, osoba wymagająca pomocy innych osób z powodu wieku lub niepełnosprawności, może korzystać z usług opiekuńczych i bytowych w Domu Pomocy Społecznej.

Tabela 9 Osoby umieszczone w DPS

	2010	2011	2012	2013	2014	2015	2016	2017	2018
Liczba osób	9	8	8	8	10	12	13	14	18
Odpłatność ponoszona przez Gminę	149000	185000	202468	199630	235269	233309	282320	311661	428503

Środowiskowy Dom Samopomocy

Środowiskowy Dom Samopomocy jest placówką pomocy społecznej, w której oparcie mogą znaleźć osoby niepełnosprawne z umiarkowanym i znacznym stopniem niepełnosprawności. Zadaniem Domu jest przede wszystkim rozwijanie i podtrzymywanie u osób niepełnosprawnych umiejętności niezbędnych do samodzielnego, aktywnego funkcjonowania w środowisku. Cel ten realizowany jest przede wszystkim poprzez terapię zajęciową. W 2018 r. Gminny Ośrodek Pomocy Społecznej w Dębicy skierował do ŚDS w Dębicy **10 osób**. Część kosztu pobytu w Domu Środowiskowym ponosi osoba skierowana.

Schronisko Brata Alberta

Osoba lub rodzina ma prawo do schronienia. Jeżeli jest tego pozbawiona, udzielenie schronienia następuje przez przyznanie tymczasowego miejsca w noclegowniach, schroniskach.

Osoby z Gminy Dębica umieszczane są z reguły w Schronisku prowadzonym przez Towarzystwo Brata Alberta.

W 2018 r. Gminny Ośrodek Pomocy Społecznej w Dębicy skierował do schroniska dla bezdomnych **14 osób**. Koszt pobytu wyniósł **70 768 zł**. W porównaniu do 2017 r. liczba osób umieszczonych wzrosła o 50 %.

Dzienny Dom Senior+ w Kochanówce

Dzienny Dom „Senior+” działa od stycznia 2019 r. Rekrutacja uczestników odbywa się w oparciu o Regulamin dziennego Domu Senior +. Zakłada się trzy formy uczestnictwa : stałą (uczestnik będzie korzystał codziennie z pełnego zakresu świadczeń Dziennego Domu Senior+), niestałą (uczestnik będzie korzystał z pełnego zakresu świadczeń Dziennego Domu Senior+ w wybrane dni tygodnia) oraz otwartą (dla uczestników nie korzystających z pełnego zakresu świadczeń Dziennego Domu Senior+, ale uczestniczących w ogólnodostępnych zajęciach otwartych).

W chwili obecnej z usług Domu korzysta **18 osób**.

W Dziennym Domu seniorzy poprawiają swoją kondycję fizyczną oraz psychiczną. Otrzymują: pomoc w czynnościach dnia codziennego, minimum jeden posiłek dziennie, usługi wspomagające, zajęcia ruchowe, sportowo-rekreacyjne i aktywizujące, a także kulturalno-oświatowe i edukacyjne.

Zakres usług świadczonych przez Dzienny Dom „Senior+” obejmuje w szczególności:

- **terapię zajęciową**, w tym trening samoobsługi oraz trening dnia codziennego, udział w przygotowywaniu posiłków, hortikuloterapia i silwoterapia - pielęgnacja roślin i terenu wokół Dziennego Domu, artterapia, muzykoterapia, biblioterapia, choreoterapia
- **usługi edukacyjne**, w tym wykłady i pogadanki tematyczne, warsztaty wspomagające pamięć i koncentrację
- **usługi rehabilitacyjne**, w tym kinezyterapia (zajęcia prowadzone przez fizykoterapeutę), gimnastyka indywidualna i grupowa, gry i zabawy ruchowe, zajęcia sportowo – rekreacyjne
- **działania społeczno – towarzyskie**, w tym spotkania i imprezy towarzyskie, uroczystości okolicznościowe, zajęcia kulturalno – rekreacyjne, zajęcia relaksacyjne

Ważnym elementem działalności Domu jest **rozwój integracji międzypokoleniowej**. Angażując seniorów w **działania samopomocowe i wolontarystyczne** umożliwimy im nawiązanie nowych kontaktów, samorealizację, wzmocnimy wiarę we własne możliwości.

Uczestnikami zajęć w Dziennym Domu Senior+ są osoby, które spełniają łącznie następujące warunki: są nieaktywne zawodowo, ukończyły 60 rok życia, są mieszkańcami Gminy Dębica.

Pobyty w Domu Senior+ jest odpłatny i ustalany zgodnie z uchwałą Rady Gminy.

Zakład Opiekuńczo - Leczniczy w Pustkowie

Na terenie Gminy Dębica od 2005 r. działa NZOZ ZPO Pustków Sp. Z o.o. Właścicielem zakładu jest spółka, której Prezesem jest Bukowska Małgorzata a wiceprezesem Krępa Magdalena.

Zakład został rozbudowany w 2010 r. Ilość miejsc przed rozbudową wynosiła 30, po rozbudowie wynosi 60. Dodatkowo, w razie konieczności osoby umieszczane są na dostawkach. W chwili obecnej w ZOL przebywa **10 osób** z terenu Gminy Dębica

Od stycznia 2019 r. spółka otrzymała zwolnienie z podatku od nieruchomości.

Rodzinny Dom Pomocy Społecznej

W 2019 r. prywatna osoba planuje otwarcie Rodzinnego Domu Pomocy Społecznej dla osób w podeszłym wieku. Planowana liczba miejsc będzie wynosić 6-8 a po całkowitym zakończeniu budowy 15. Koszt pobytu szacowany jest na ok. 3 000 zł.

XII.3. Świadczenia wynikające z polityki społecznej państwa i gminy

ŚWIADCZENIA RODZINNE

W przypadku, gdy środki finansowe i uprawnienia rodzin są niewystarczające do wychowania i utrzymania dzieci, przysługuje pomoc państwa w postaci świadczeń rodzinnych. Świadczenia rodzinne i koszty ich obsługi są finansowane ze środków budżetu państwa w formie dotacji celowej. Obecny system świadczeń rodzinnych funkcjonuje od 1 maja 2004 r. Ustalenie prawa do świadczeń rodzinnych oraz ich wypłata następują na wniosek: rodzica, opiekuna prawnego dziecka, albo innej osoby upoważnionej do reprezentowania dziecka; pełnoletniej osoby uczącej się lub pełnoletniej osoby niepełnosprawnej.

Zgodnie z ustawą są cztery „grupy” świadczeń rodzinnych:

1. zasiłek rodzinny i dodatki do niego;
2. świadczenia opiekuńcze;
3. zapomogi związane z urodzeniem dziecka,
4. świadczenie rodzicielskie

Tabela 10 Liczba świadczeń rodzinnych w latach 2015 -2018

Rodzaj świadczeń rodzinnych	2015	2016	2017	2018
Zasiłek rodzinny	24 006	25 227	23 016	22 694
Dodatki do zasiłków rodzinnych w tym:	12 990	13 422	11 807	11 234
Urodzenie dziecka	90	109	121	114
Opieka nad dzieckiem w okresie urlopu wychowawczego	533	717	729	732
Samotne wychowywanie dziecka	719	618	558	580
Kształcenie i rehabilitacja	1 400	1 374	1 249	1 119
Rozpoczęcie roku szkolnego	1 499	1 564	1 334	1 338
Dojazd do szkoły	3 594	3 837	3 246	3 014
Wychowywanie w rodzinie wielodzietnej	5 155	5 203	4 570	4 337
Świadczenie pielęgnacyjne	1 024	1 155	1 137	1 153
Zasiłek dla opiekuna	-	359	291	240
Specjalny zasiłek opiekuńczy	466	609	637	625
Zasiłki pielęgnacyjne	7 337	7 406	7 433	7 154
Świadczenie rodzicielskie	-	632	1 009	799
Jednorazowa zapomoga z tytułu urodzenia się dziecka	194	239	249	229

Tabela 11 Wydatki na świadczenia rodzinne w latach 2015 -2018

Rodzaj świadczeń rodzinnych	2015	2016	2017	2018
Zasilek rodzinny	2 452 105	2 856 555	2 714 624	2 669 507
Dodatki do zasiłków rodzinnych w tym:	1 299 919	1 519 523	1 445 746	1 391 829
urodzenie dziecka	90 000	109 000	121 000	114 000
opieka nad dzieckiem w okresie urlopu wychowawczego	207 081	278 935	284 148	284 446
Samotne wychowywanie dziecka	127 785	119 690	112 734	117 860
kształcenie i rehabilitacja	112 140	135 950	135 050	119 850
rozpoczęcie roku szkolnego	149 900	156 400	133 400	133 800
dojazd do szkoły	192 153	247 563	225 314	209 858
wychowywanie w rodzinie wielodzietnej	420 860	471 985	434 100	412 015
Świadczenie pielęgnacyjne	1 219 760	1 491 053	1 589 845	1 692 677
Zasilek dla opiekuna	-	186 680	151 320	139 200
Specjalny zasiłek opiekuńczy	236 601	311 985	326 844	332 108
Zasiłki pielęgnacyjne	1 122 561	1 133 118	1 137 249	1 132 045
Świadczenie rodzicielskie	-	565 703	939 581	734 787
Jednorazowa zapomoga z tytułu urodzenia się dziecka	194 000	239 000	249 000	229 000

Tabela 12 Liczba rodzin korzystających ze świadczeń rodzinnych w latach 2010 -2018

	2010	2011	2012	2013	2014	2015	2016	2017	2018
Liczba rodzin	2381	2283	2125	1939	1825	1809	2000	1979	2002

Po spadku w latach 2013 -2015 liczby rodzin korzystających ze świadczeń rodzinnych zauważa się wzrostową tendencję. Spowodowane jest to zwiększeniem kryterium dochodowego uprawniającego do korzystania ze świadczeń oraz wprowadzenia mechanizmu złotówka za złotówkę w przypadku przekroczenia dochodu (świadczenia przyznawane są wówczas w niepełnej wysokości).

FUNDUSZ ALIMENTACYJNY

Świadczenia z funduszu alimentacyjnego przyznawane są na warunkach określonych w ustawie z dnia 7 września 2007 r. o pomocy osobom uprawnionym do alimentów

Świadczenia z funduszu alimentacyjnego przysługują w wysokości bieżąco ustalonych alimentów, jednakże **nie wyższej niż 500 zł miesięcznie**. Świadczenia te przysługują, jeżeli dochód rodziny w przeliczeniu na osobę w rodzinie nie przekracza kwoty **725 zł**. Do świadczenia z funduszu alimentacyjnego prawo ma osoba uprawniona do alimentów od rodzica na podstawie tytułu wykonawczego pochodzącego lub zatwierdzonego przez sąd, jeżeli egzekucja okazała się bezskuteczna.

Zadania Ośrodka wynikające z Ustawy dzielą się na zadania wobec dłużników alimentacyjnych oraz na przyznawanie i wypłacanie świadczeń z funduszu.

Tabela 13 Liczba rodzin korzystających z funduszu i dłużników alimentacyjnych

	2010	2011	2012	2013	2014	2015	2016	2017	2018
Liczba rodzin	66	70	79	75	75	75	74	73	63
Dłużnicy	74	85	989	104	119	129	137	144	150

ŚWIADCZENIA WYCHOWAWCZE

Rządowy program Rodzina 500 Plus w założeniach ma za zadanie pomóc w wychowaniu dzieci poprzez przyznawanie świadczeń wychowawczych w wysokości 500 zł na dziecko. Wypłacane pieniądze mają posłużyć jako częściowe pokrycie kosztów związanych z zaspokojeniem potrzeb życiowych oraz wychowaniem dziecka. Program w swoim założeniu poza poprawą sytuacji polskich rodzin ma również za zadanie przyczynić się do zwiększenia dzietności. Świadczenia wychowawcze i koszty ich obsługi są finansowane ze środków budżetu państwa w formie dotacji celowej.

Program działa od 1 kwietnia 2016 r.

Tabela 10 Działania GOPS związane z realizacją świadczeń wychowawczych

	Okres świadczeniowy IV 2016 – IX 2017	Okres świadczeniowy X 2017 – IX 2018	Okres świadczeniowy IV 2018 – IX 2019
Działania wprowadzające program	akcja informacyjna (ulotki, plakaty, szkolenie dla pracowników ops i oświaty) wnioski wydawane i przyjmowane w GOPS i poszczególnych miejscowościach Gminy wydłużony czas pracy Ośrodka (od 7.00 do 18.00 w miesiącu kwietniu 2016 r.)	akcja informacyjna (ulotki, plakaty) wnioski wydawane w GOPS i poszczególnych miejscowościach Gminy wydłużony czas pracy Ośrodka (od 7.00 do 17.00 w miesiącu sierpniu 2017 r.)	akcja informacyjna na temat terminów składania wniosków, zasad przyznawania świadczeń, terminów wypłat oraz profilu zaufanego (ulotki, plakaty) wnioski wydawane i przyjmowane w GOPS wydłużony czas pracy Ośrodka (od 7.00 do 17.00 w miesiącu sierpniu 2018 r.)

	zwiększenie zatrudnienia o 2 osoby		
Ilość wniosków	2606	2388	2158
Ilość wydanych decyzji	2865	2625	2372
Liczba godzin dodatkowych pracowników	134	786	1374

W naszej Gminie z Programu Rodzina 500+ skorzystało w 2018 r. **2218 rodzin**. Mieszkańcy złożyli 2357 wniosków (pierwszorazowych i zmieniających wniosek pierwotny np. w przypadku urodzenia kolejnego dziecka, utraty dochodów otrzymania orzeczenia o niepełnosprawności itp.), które w większości przypadków zakończone zostały decyzją ustalającą prawo do świadczenia wychowawczego.

Kwota wypłaconych świadczeń od początku funkcjonowania programu do końca 2018 r. wyniosła **53 013 710 zł**.

Tabela 11 Program Rodzina 500 + w Gminie Dębica

	kwiecień 2016 -grudzień 2016	styczeń 2017 -grudzień 2017	styczeń 2018 -grudzień 2018
Kwota wypłaconych świadczeń	14 540 531 zł	19 663 499 zł	18 809 680 zł
Liczba rodzin z ustalonym prawem do świadczenia wychowawczego	2029	2247	2218
Liczba dzieci na które ustalone było prawo do świadczenia	3389	3792	3548
Dzieci na które ustalone jest prawo do świadczenia w stosunku do wszystkich dzieci z terenu Gminy	60 %	67 %	63 %
Mieszkańcy Gminy Dębica korzystający z Programu 500+ (wnioskodawcy i członkowie ich rodzin)	32 %	35 %	34 %

Liczba rodzin korzystających ze świadczeń zmienia się w każdym miesiącu, co związane jest z wpływem decyzji Marszałka Województwa Podkarpackiego przyznających prawo do świadczenia wychowawczego, urodzeniem dzieci, ukończeniem przez dzieci 18 roku życia, utratą bądź uzyskaniem dochodu.

ŚWIADCZENIE DOBRY START

W 2018 r. GOPS rozpoczął realizację nowego zadania wspierającego rodziny wychowujące dzieci. Program „Dobry start” to 300 zł jednorazowego wsparcia dla wszystkich uczniów rozpoczynających rok szkolny, przyznawany bez względu na dochód.

Świadczenie „Dobry Start” przysługuje raz w roku (jednorazowo) w związku z rozpoczęciem roku szkolnego dzieciom uczęszczającym do: szkoły podstawowej, dotychczasowych gimnazjów, szkoły ponadpodstawowej, dotychczasowych szkół ponadgimnazjalnych (z wyjątkiem szkoły policealnej i szkoły dla dorosłych, szkoły artystycznych, w której jest realizowany obowiązek szkolny lub nauki, a także młodzieżowy ośrodek socjoterapii, specjalny ośrodek szkolno wychowawczy, specjalny ośrodek wychowawczy, ośrodek rewalidacyjno-wychowawczy), do ukończenia przez nie 20. roku życia. Dzieci niepełnosprawne uczące się w szkole otrzymują świadczenia do ukończenia 24. roku życia.

W 2018 r. z programu skorzystało 3536 osób.

ŚWIADCZENIE „ZA ŻYCIEM”

Od stycznia 2017 roku GOPS rozpoczął realizację nowego świadczenia – jednorazowego świadczenia *Za życiem*, w wysokości 4 000 PLN. Przysługuje ono matce lub ojcu, opiekunowi prawnemu lub opiekunowi faktycznemu dziecka, u którego stwierdzono ciężkie i nieodwracalne upośledzenie albo nieuleczalną chorobę zagrażającą życiu, które powstały w prenatalnym okresie rozwoju dziecka lub w czasie porodu. Warunkiem przyznania powyższego świadczenia jest złożenie w ciągu 12 miesięcy od narodzin dziecka wniosku wraz z odpowiednim zaświadczeniem dotyczącym stanu zdrowia dziecka (wystawionym przez lekarza ubezpieczenia zdrowotnego w rozumieniu Ustawy z 27 sierpnia 2004 roku o świadczeniach opieki zdrowotnej finansowanych ze środków publicznych, posiadającego specjalizację II stopnia lub tytuł specjalisty w dziedzinie: położnictwa i ginekologii, perinatologii lub neonatologii) oraz dodatkowo zaświadczeniem potwierdzającym pozostawanie matki pod opieką medyczną nie później niż od 10. tygodnia ciąży.

Świadczenie to przyznawane jest niezależnie od dochodu.

Pomoc w tym zakresie otrzymało:

- ✓ w 2017 r. - **1 rodzina**, na łączną kwotę 4 000 zł,
- ✓ w 2018 r. - **6 rodzin**, na łączną kwotę 24 000 zł

GMINNY PROGRAM „GMINA PRZYJAZNA RODZINIE 3+

W 2014 roku Gmina Dębica jako pierwsza w powiecie i dziesiąta w województwie podkarpackim wprowadziła program „Gmina Przyjazna Rodzinie 3+”, który ma na celu umocnienie roli rodziny oraz wspierania realizacji funkcji opiekuńczo-wychowawczej rodziny wielodzietnej i zwiększenia dostępności świadczeń w zakresie usług rekreacyjno – sportowych, kulturalnych, turystycznych. Posiadacz Karty może korzystać ze zniżek ujętych w Regulaminie Programu „Gmina Przyjazna Rodzinie 3+” oraz z oferty Partnerów programu „Gmina Przyjazna Rodzinie 3+”, w tym między innymi:

- ✓ 50% zniżki na bilety wstępu na: obiekt basenu, obiekt stoku narciarskiego, Ekspozycję Historyczno-Dydaktyczną przy Górze Śmierci,
- ✓ 50% zniżki na opłaty za udział w zajęciach artystycznych,
- ✓ 50% zniżki na bilety wstępu na imprezy kulturalne organizowane przez Gminę Dębica,
- ✓ refundacja opłat za wodę i kanalizację, w tym abonament (10%) – naliczane 2 razy w roku na podstawie opłaconych rachunków,
- ✓ zniżki na opłaty za świadczenia przedszkoli publicznych w zakresie przekraczającym podstawę programową niezależnie od zniżek określonych w Uchwale Nr XXXI/409/2013 Rady Gminy Dębica z dnia 19 września 2013r w sprawie ustalenia opłat za świadczenia udzielane przez przedszkola publiczne dla których Gmina Dębica jest organem prowadzącym,
- ✓ zniżki na opłaty w przedszkolach niepublicznych.

W 2018 r. z Programu skorzystały 283 rodziny

KARTA DUŻEJ RODZINY

Karta Dużej Rodziny to system zniżek i dodatkowych uprawnień dla rodzin 3+ zarówno w instytucjach publicznych, jak i w firmach prywatnych. Posiadacze KDR mają możliwość tańszego korzystania z oferty podmiotów m.in. z branży spożywczej, paliwowej, bankowej czy rekreacyjnej. KDR wspiera budżety rodzin wielodzietnych oraz ułatwia dostęp do dóbr i usług. Pierwsze karty zostały wydane w 2014 roku.

Od 1 stycznia 2018 r. możliwe jest ubieganie się o przyznanie dodatkowej Karty Dużej Rodziny

w formie elektronicznej - dzięki temu rodziny wielodzietne mogą korzystać z KDR w formie aplikacji na urządzeniach mobilnych.

Od 1 stycznia 2019 r. każdy rodzic, który wychował przynajmniej trójkę dzieci - nawet jeśli dziś są one już pełnoletnie - może otrzymać Kartę Dużej Rodziny. Wprowadzenie tego przepisu znacząco zwiększyło ilość osób korzystających z tej formy wsparcia

W dniu 31.12.2018 r. **3287 osób (617 rodzin)** z terenu Gminy Dębica posiadało Karty Dużej Rodziny. W maju 2019 r. liczba ta wzrosła do **896 rodzin**.

Tabela 12 Rodziny korzystające z ulg i uprawnień wynikających z Karty Dużej rodziny w Gminie Dębica w latach 2014 - 2019

	2014	2015	2016	2017	2018
Liczba rodzin	228	424	517	574	617
Ilość wydanych w danym roku kart	1242	1106	533	372	866

XII.2. Projekty i programy realizowane przez gminny ośrodek pomocy społecznej w latach 2010-2018

TABELA 13 PROGRAMY, PROJEKTY I ZAKRES DZIAŁAŃ GOPS W LATACH 2010 – 2014

Lp	Nazwa Programu	Czas realizacji	Wartość programu		Opis
			Środki własne	Środki rządowe/ dofinansowanie	
1.	Program Ministerialny Pomoc państwa w zakresie dożywiania	2010 - 2014	790 430,00	2 727 310,97	Celem programu było objęcie dożywianiem dzieci w szkołach i przedszkolach; skierowany był do rodzin których kryterium dochodowe nie przekracza 150% kryterium ustawowego. W ramach programu wypłacane były zasiłki celowe na zakup posiłków. Rocznie programem objętych było około 1000 dzieci i młodzieży.
2	Program Operacyjny Kapitał Ludzki „Czas na aktywność w gminie Dębica”	2010 - 2014	125 248,00	1 483 805,23	Celem głównym POKL było przeciwdziałanie marginalizacji i wykluczeniu społecznemu osób korzystających z pomocy społecznej, bezrobotnych lub nieaktywnych zawodowo. W ramach POKL prowadzono aktywną integrację poprzez aktywizację zawodową tj. doradztwo zawodowe, staż zawodowy; aktywizację edukacyjną tj. kursy szkolenia, aktywizację społeczną (trener rodzinny).

3	Program Aktywności Lokalnej	2013 -2014	23 542,51	45 535,02	Celem programu było zwiększenie umiejętności wychowawczych i rodzicielskich, wzrost świadomości na temat przemocy w rodzinie, PAL kierowany był do osób korzystających z pomocy społecznej w trudnej sytuacji na rynku pracy, z problemami opiekuńczo – wychowawczymi, niezaradnymi życiowo, zagrożonymi zjawiskiem przemocy, z problemami niepełnosprawności a w szczególności rodzin niepełnych, Działania – asystent rodziny, treningi kompetencji rodzicielskich, poradnictwo specjalistyczne.									
4	Program Ministerialny Stypendia szkolne	2011 -2014	324 903,48	1 299 613,88	Pomoc ma charakter socjalny lub motywacyjny. Świadczeniami pomocy materialnej o charakterze socjalnym są: stypendia szkolne, zasiłek szkolny. Stypendium otrzymuje uczeń znajdujący się w trudnej sytuacji materialnej lub gdy wystąpiło zdarzenie losowe									
5	Program Ministerialny Asystent Rodziny	2014	-	23 619,84	Program polegający na dofinansowania kosztów asystentów rodzin									
6	Gminny Program Przeciwdziałania Przemocy w Rodzinie	2010 -2014	8250,00	-	W ramach programu został powołany Zespół Interdyscyplinarny ds. Przeciwdziałania Przemocy w Rodzinie w Gminie Dębica, tworzone są grupy robocze, prowadzona jest akcja informacyjna, szkolenia dla członków Zespołu i pracowników GOPS. Od 2014r. w ramach realizacji Programu uruchamiany jest rok rocznie Punkt Informacyjno-Konsultacyjny.									
7	Program Operacyjny Pomoc Żywnościowa współfinansowany z Europejskiego Funduszu Pomocy Najbardziej Potrzebującym	2010 -2014	wkładem własnym jest praca i zaangażowanie członków stowarzyszenia	428 637,35	GOPS wraz ze Stowarzyszeniem kwalifikuje osoby najbardziej potrzebujące z terenu Gminy Dębica do Programu Operacyjnego Pomoc Żywnościowa 2014 – 2020, prowadzi dystrybucję paczek żywnościowych, współorganizuje i organizuje działania towarzyszące (warsztaty kulinarne, warsztaty dietetyczne, akcje informacyjne itp). Program dla osób w trudnej sytuacji materialnej Liczba osób objętych Programem:									
					<table border="1"> <thead> <tr> <th>ROK</th> <th>LICZBA OSÓB</th> <th>LICZBA RODZIN</th> </tr> </thead> <tbody> <tr> <td>2010</td> <td>1368</td> <td>379</td> </tr> <tr> <td>2011</td> <td>1391</td> <td>387</td> </tr> </tbody> </table>	ROK	LICZBA OSÓB	LICZBA RODZIN	2010	1368	379	2011	1391	387
ROK	LICZBA OSÓB	LICZBA RODZIN												
2010	1368	379												
2011	1391	387												

					2012	1419	409
					2013	2250	493
					W wyżej wymienionych latach wydano 147 894 tony żywności.		

TABELA 14 PROGRAMY, PROJEKTY I ZAKRES DZIAŁAŃ GOPS W LATACH 2015 – 2018

Lp	Nazwa Programu	Czas realizacji	Wartość programu		Opis
			Środki własne	Środki rządowe/ dofinansowanie	
1	Program Operacyjny Kapitał Ludzki „Czas na aktywność w gminie Dębica”	2015	13 349,00	180 785,63	Celem głównym POKL było przeciwdziałanie marginalizacji i wykluczeniu społecznemu osób korzystających z pomocy społecznej, bezrobotnych lub nieaktywnych zawodowo. W ramach POKL prowadzono aktywną integrację poprzez aktywizację zawodową tj. doradztwo zawodowe, staż zawodowy; aktywizację edukacyjną tj. kursy szkolenia, aktywizację społeczną (trener rodzinny).
2	Program Aktywności Lokalnej	2015	6 960,00	15 872,88	Celem programu było zwiększenie umiejętności wychowawczych i rodzicielskich, wzrost świadomości na temat przemocy w rodzinie, PAL kierowany był do osób korzystających z pomocy społecznej w trudnej sytuacji na rynku pracy, z problemami opiekuńczo – wychowawczymi, niezaradnymi życiowo, zagrożonymi zjawiskiem przemocy, z problemami niepełnosprawności a w szczególności rodzin niepełnych, Działania – asystent rodziny, treningi kompetencji rodzicielskich, poradnictwo specjalistyczne.
3	Program Ministerialny Pomoc państwa w zakresie dożywiania	2015 - 2018	635 928,00	1 910 763,00	Celem programu było objęcie dożywianiem dzieci w szkołach i przedszkolach; skierowany był do rodzin których kryterium dochodowe nie przekracza 150% kryterium ustawowego. W ramach programu wypłacane były zasiłki celowe na zakup posiłków. Rocznie programem objętych było około 750 dzieci i młodzieży.
4	Program Ministerialny Asystent Rodziny	2015 - 2018	79 428,75	78 218,50	Program polegający na dofinansowania kosztów asystentów rodzin
5	Program Ministerialny	2015	336 416,8	1 244 860,20	Pomoc ma charakter socjalny lub motywacyjny. Świadczeniami pomocy

	Stypendia szkolne	- 2018			materialnej o charakterze socjalnym są: stypendia szkolne, zasiłek szkolny. Stypendium otrzymuje uczeń znajdujący się w trudnej sytuacji materialnej lub gdy wystąpiło zdarzenie losowe
6	Opieka nad dzieckiem do lat 3	2018	318 410,26	-	Budowa i wyposażenie żłobka w Brzeźnicy. Żłobek w Brzeźnicy funkcjonuje od września 2018 r. Uczęszcza do niego 42 dzieci
7	Program Ministerialny Senior+	2018	131 104,71	256 269,97	Utworzenie Dziennego Domu Senior+ w Kochanówce
8	Gminny Program Przeciwdziałania Przemocy w Rodzinie	2015 -2018	37 299,00	-	W ramach programu został powołany Zespół Interdyscyplinarny ds. Przeciwdziałania Przemocy w Rodzinie w Gminie Dębica, tworzone są grupy robocze, prowadzona jest akcja informacyjna, szkolenia dla członków Zespołu i pracowników GOPS. Od 2014r. w ramach realizacji Programu uruchamiany jest rok rocznie Punkt Informacyjno-Konsultacyjny.
9	Program Rodzina 500+-(świadczenie wychowawcze)	2016 -2018	-	53 894 083,11	Wprowadzony w 2016 r. Program 500+ nałożył na GOPS konieczność zwiększenia zatrudnienia. Pomimo tego specyfika programu związana ze składaniem wniosków i koniecznością szybkiego wydania decyzji i wypłaty świadczeń wymusza prace poza godzinami. Każdego roku GOPS prowadzi akcję informacyjną na temat terminów składania wniosków, zasad przyznawania świadczeń, terminów wypłat oraz profilu zaufanego (ulotki, plakaty), wydłużony zostaje czas pracy Ośrodka, pracownicy pracują poza wyznaczonymi godzinami pracy (ilość zewidencjonowanych godzin dodatkowych wyniosła 2294). Wypłata świadczeń następuje na wniosek osoby, po przeprowadzeniu postępowania sprawdzającego i wydaniu decyzji. Po ustaleniu prawa do świadczenia na pracownikach GOPS spoczywa obowiązek weryfikacji dochodów i uprawnień do świadczenia. Wnioski przyjmowane są w sposób ciągły.
10	Program Dobry Start	2018	-	1 096 539,91	Program „Dobry start” to 300 zł jednorazowego wsparcia dla wszystkich uczniów rozpoczynających rok szkolny, przyznawany bez względu na dochód. W 2018 r. z programu skorzystało 3536 osób.

11	Program Operacyjny Pomoc Żywnościowa współfinansowany z Europejskiego Funduszu Pomocy Najbardziej Potrzebującym	2015 - 2018	wkładem własnym jest praca i zaangażowanie członków stowarzyszenia	947 099	<p>GOPS wraz ze Stowarzyszeniem kwalifikuje osoby najbardziej potrzebujące z terenu Gminy Dębica do Programu Operacyjnego Pomoc Żywnościowa 2014 –2020, prowadzi dystrybucję paczek żywnościowych, współorganizuje i organizuje działania towarzyszące (warsztaty kulinarne, warsztaty dietetyczne, akcje informacyjne itp). Program dla osób w trudnej sytuacji materialnej.</p> <p>Liczba osób objętych Programem:</p> <table border="1"> <thead> <tr> <th>ROK</th> <th>LICZBA OSÓB</th> <th>LICZBA RODZIN</th> </tr> </thead> <tbody> <tr> <td>2015</td> <td>1888</td> <td>481</td> </tr> <tr> <td>2016</td> <td>1584</td> <td>422</td> </tr> <tr> <td>2017</td> <td>1343</td> <td>382</td> </tr> <tr> <td>2018</td> <td>1269</td> <td>366</td> </tr> </tbody> </table> <p>W wyżej wymienionych latach wydano 226 086 ton żywności.</p>	ROK	LICZBA OSÓB	LICZBA RODZIN	2015	1888	481	2016	1584	422	2017	1343	382	2018	1269	366
ROK	LICZBA OSÓB	LICZBA RODZIN																		
2015	1888	481																		
2016	1584	422																		
2017	1343	382																		
2018	1269	366																		
12	Z BABCINEGO PRZEPIŚNIKA - zdrowa tradycja łączy pokolenia!	2015	-	4760,00	Konkurs grantowy Działaj Lokalnie 2015 - projekt grupy nieformalnej Pracowników GOPS w Dębicy, działania na rzecz seniorów, dzieci i młodzieży															
13	Z babcinego przepiśnika – na tropie bożonarodzeniowych tradycji regionalnych	2016	880,00 zł	2000,00	Projekt Stowarzyszenia Nowe Możliwości dla dzieci autystycznych, finansowany przez Powiat Dębicki															
14	BAW SIĘ I POMAGAJ	2016	1740,00	2000,00	Projekt Stowarzyszenia Nowe Możliwości dla dzieci niepełnosprawnych finansowany przez Wójta Gminy Dębica -															
15	PYSZNIE, ZDROWO, SEZONOWO - „Z babcinego przepiśnika” odkrywa Slow Food	2017	1120,00	2000,00	Projekt finansowany przez Powiat Dębicki – projekt dla rodzin z dzieckiem niepełnosprawnym, dysfunkcyjnym, niewydolnym wychowawczo oraz młodzieży szkolnej z terenu powiatu dębickiego.															
16	POMOC DAJE MOC	2017	1319,00	8 000,00	Dofinansowanie zadań z zakresu dystrybucji artykułów spożywczych dla osób najbardziej potrzebujących z terenu Gminy Dębica, współfinansowany przez Wójta Gminy Dębica, Projekt Stowarzyszenia Nowe Możliwości dla osób w trudnej sytuacji dochodowej, seniorów, dzieci i młodzieży.															
17	SENIORZY W AKCJI - artystyczne kreacje	2017	3490,00	4020,00	Projekt na rzecz seniorów, dofinansowany ze środków Programu “Działaj Lokalnie															

18	Seniorzy w akcji – ziołowy zawrót głowy	2018	2630,00	4520,00	Projekt na rzecz seniorów, dofinansowany ze środków Programu "Działaj Lokalnie"
19	POMOC DAJE MOC	2018	1270,00	9000,00	Dofinansowanie zadań z zakresu dystrybucji artykułów spożywczych dla osób najbardziej potrzebujących z terenu Gminy Dębica, finansowany przez Wójta Gminy Dębica. Projekt Stowarzyszenia Nowe Możliwości dla osób w trudnej sytuacji dochodowej, seniorów, dzieci i młodzieży.
20	Warsztaty wokalne dla dzieci z terenu Gminy Dębica	2018	2280,00	7 732,00	Projekt Stowarzyszenia Nowe Możliwości dla dzieci i młodzieży współfinansowany przez Lokalną Grupę Działania "Partnerstwo 5 Gmin"
21	Zbiórki charytatywne	2015 –2018	wkładem własnym jest praca i zaangażowanie członków stowarzyszeń	-	Celem akcji charytatywnych jest zbiórka funduszy na rzecz dzieci niepełnosprawnych oraz osób dorosłych z terenu Gminy Dębica. W omawianym okresie zebrano 92 235,53 zł

Stowarzyszenie pracowników Gminnego Ośrodka Pomocy Społecznej

Stowarzyszenie Inicjatyw Społecznych Nowe Możliwości zostało założone przez pracowników Gminnego Ośrodka Pomocy Społecznej w Dębicy w 2015 r. i prowadzi działalność na rzecz mieszkańców Gminy Dębica. Celem Stowarzyszenia jest: kreowanie twórczych postaw wobec życia, niesienie wszechstronnej pomocy w celu zapobiegania wykluczeniom społecznym, kształtowanie postaw prospołecznych i humanitarnych, działalność edukacyjna, kulturalna, charytatywna na rzecz rozwoju, aktywizacji i integracji, pobudzanie społecznej aktywności środowisk lokalnych na rzecz osób zagrożonych społecznym wykluczeniem, tworzenie warunków sprzyjających twórczości, aktywności poznawczej, społecznej, obywatelskiej i zawodowej, przeciwdziałanie bezrobociu, bezdomności, ubóstwu, wykluczeniu społecznemu, marginalizacji społecznej, przemocy i wszelkim innym negatywnym zjawiskom społecznym; podniesienie świadomości i kultury ekologicznej, ochrona i promocja zdrowia, niesienie pomocy socjalnej, terapeutycznej, rehabilitacyjnej, materialnej osobom ubogim, bezdomnym, niepełnosprawnym, chorym, w szczególności dzieciom i młodzieży, wzmocnianie więzi miejscowej ludności z małą ojczyzną, pielęgnowanie jej tradycji.

Stowarzyszenie:

- realizuje projekty na rzecz dzieci niepełnosprawnych, seniorów, młodzieży,

- współpracuje z Podkarpackim Bankiem Żywności i zajmuje się kwalifikacją osób najbardziej potrzebujących z terenu Gminy Dębica do Programu Operacyjnego Pomoc Żywnościowa 2014 – 2020, prowadzi dystrybucję paczek żywnościowych, współorganizuje i organizuje działania towarzyszące (warsztaty kulinarne, warsztaty dietetyczne, akcje informacyjne itp)
- organizuje zbiórki charytatywne

Projekty zrealizowane:

1. **2015 r. - Z BABCINEGO PRZEPIŚNIKA - zdrowa tradycja łączy pokolenia!** – konkurs grantowy Działaj Lokalnie 2015 - projekt grupy nieformalnej Pracowników GOPS w Dębicy, kwota dofinansowania 4760 zł
2. **2016 r. - Z babcinego przepiśnika – na tropie bożonarodzeniowych tradycji regionalnych** finansowany przez Powiat Dębicki – projekt dla dzieci autystycznych, kwota dofinansowania 2000 zł
3. **2016 r. - „BAW SIĘ I POMAGAJ”**, finansowany przez Wójta Gminy Dębica - projekt dla dzieci niepełnosprawnych, kwota dofinansowania 2000 zł
4. **2017 r. - PYSZNIĘ, ZDROWO, SEZONOWO – „Z babcinego przepiśnika” odkrywa Slow Food** finansowany przez Powiat Dębicki – projekt dla rodzin z dzieckiem niepełnosprawnym, dysfunkcyjnym, niewydolnym wychowawczo oraz młodzieży szkolnej z terenu powiatu dębickiego, kwota dofinansowania 2000 zł
5. **2017 r. - POMOC DAJE MOC - 2017-03-22 - 2017-11-30**, dofinansowanie zadań z zakresu dystrybucji artykułów spożywczych dla osób najbardziej potrzebujących z terenu Gminy Dębica, finansowany przez Wójta Gminy Dębica, kwota dofinansowania 8000 zł
6. **2017 r. SENIORZY W AKCJI - artystyczne kreacje - 2017-08-01 - 2017-12-31**, projekt dofinansowany ze środków Programu “Działaj Lokalnie X” Polsko-Amerykańskiej Fundacji Wolności realizowanego przez Akademię Rozwoju Filantropii w Polsce we współpracy ze Stowarzyszeniem Dębicki Klub Biznesu i lokalnymi partnerami: Jednostkami Samorządu Terytorialnego: gminą Dębica, Pilzno, Żyraków oraz firmami: TIKKURILA POLSKA S.A. i FIRMA OPONIARSKA DĘBICA S.A, kwota dofinansowania 4020 zł
7. **2018 r. Seniorzy w akcji – ziółowy zawrót głowy** - projekt dofinansowany ze środków Programu “Działaj Lokalnie XI” Polsko-Amerykańskiej Fundacji Wolności

realizowanego przez Akademię Rozwoju Filantropii w Polsce, kwota dofinansowania 4250 ZŁ

8. **2018 r. - POMOC DAJE MOC** - dofinansowanie zadań z zakresu dystrybucji artykułów spożywczych dla osób najbardziej potrzebujących z terenu Gminy Dębica, finansowany przez Wójta Gminy Dębica, kwota dofinansowania 7000 z
9. **2018 r. Warsztaty wokalne dla dzieci z terenu Gminy Dębica**, środki na realizację projektu w wysokości 7732,00 zł pozyskano z Lokalnej Grupy Działania „Partnerstwa 5 Gmin”

Zbiórki charytatywne

Celem akcji charytatywnych, które pracownicy Gminnego Ośrodka Pomocy Społecznej prowadzą cyklicznie od 2014 r. jest zbiórka funduszy na rzecz dzieci niepełnosprawnych oraz osób dorosłych z terenu Gminy Dębica. Środki, które przekazujemy rodzinom przeznaczone są głównie na rehabilitację dzieci, zakup leków i suplementów, zakup sprzętu rehabilitacyjnego itp. Podczas akcji charytatywnych zebrano 115 829,98 zł z czego w :

- 2014 r. - 6 279,70 zł
- 2015 r. - 6 138,59 zł
- 2016 r. - 11 172,00 zł
- 2017 r. – 21 779,80 zł.
- 2018 r. - 53 145,14 zł
- do kwietnia 2019 r. – 17 314,75 zł

Żywność

GOPS wraz ze Stowarzyszeniem współpracuje z Podkarpackim Bankiem Żywności w zakresie realizacji **Programu Operacyjnego Pomoc Żywnościowa współfinansowanego z Europejskiego Funduszu Pomocy Najbardziej Potrzebującym. Pracownicy** kwalifikują osoby najbardziej potrzebujące z terenu Gminy Dębica do Programu Operacyjnego Pomoc Żywnościowa 2014 –2020, prowadzą dystrybucję paczek żywnościowych, współorganizują i organizują działania towarzyszące (warsztaty kulinarne, warsztaty dietetyczne, akcje informacyjne itp).

Tabela 15 Liczba osób objętych Programem w latach 2010 – 2018

ROK	LICZBA OSÓB	LICZBA RODZIN	TONAŻ (w tonach)	WARTOŚĆ (w złotych)
2010	1368	379	57.132,40	177.482,14
2011	1391	387	48.440	111.334,60
2012	1419	409	18.795	67.538,73
2013	2250	493	23.526,50	72.281,88
2014	-	-	-	-
2015	1888	481	91.109,40	299.163,91
2016	1584	422	37.509,12	171.986,02
2017	1343	382	34.931,28	161.159,20
2018	1269	366	62.535,94	314.789,87

XIII. BEZPIECZEŃSTWO

XIII.1. Straż Gminna

Straż gminna jest to umundurowana formacja tworzona przez Radę Gminy mająca na celu ochronę porządku publicznego na terenie gminy. Straż Gminna Gminy Dębicy została powołana w 2005 r.

Poniższa tabela przedstawia ilość interwencji oraz ilość nałożonych mandatów karnych w latach 2010-2018

Lp	Rok	Ilość interwencji	Ilość mandatów
1	2010	325	18
2	2011	414	9
3	2012	498	49
4	2013	316	15
5	2014	396	8
6	2015	364	26
7	2016	968	46
8	2017	571	15
9	2018	546	6
10	RAZEM	4 398	192

W 2018 roku przeprowadzono łącznie **546** interwencji, w tym :

- Z Ustawy o odpadach kontrole odnośnie spalania odpadów akcja „*nie truj sąsiadów*” ilość **76** w których ujawniono 3 nieprawidłowości za co zostały nałożone mandaty karne na łączną kwotę **450 zł**.

- Odnośnie Ustawy o ochronie zwierząt przeprowadzono **127** kontroli prawidłowego utrzymania zwierząt, ujawniono kilka nieprawidłowości za które zastosowanym rodzajem sankcji było pouczenie.

- Z Ustawy o wychowaniu w trzeźwości i przeciwdziałaniu alkoholizmowi podjęto **81** interwencji za co nałożono 1 mandat karny w wysokości **100 zł**.

- Z Ustawy o utrzymaniu czystości i porządku w gminach podjęto **130** interwencji i nałożono **1** mandat karny w kwocie **100 zł**.

- Z kodeksu wykroczeń w tym przeciwko porządkowi i spokojowi publicznemu przeprowadzono **55** interwencji za co został nałożony 1 mandat karny w wysokości **100 zł**,

- Wykroczenia przeciwko bezpieczeństwu osób i mienia zostało podjętych **30** interwencji.
- Wykroczenia przeciwko bezpieczeństwu i porządkowi w komunikacji podjęto **47** interwencji.

W większości stosowanym rodzajem sankcji w stosunku do sprawców były pouczenia.

XIII.2. Ochrona przeciwpożarowa

Wydatki bieżące na ochronę przeciwpożarową realizowane przez Gminę Dębica w latach 2010 – 2018

2010	2011	2012	2013	2014	2015	2016	2017	2018	RAZEM
141 619,64	166 797,77	147 017,28	167 795,25	174 881,87	140 168,91	171 974,49	282 241,70	402 766,08	1795262,99

Wydatki inwestycyjne na ochronę przeciwpożarową realizowane przez Gminę Dębica w latach 2010 – 2018

2010	2011	2012	2013	2014	2015	2016	2017	2018	RAZEM
95 253,80	1 078 168,91	210 000,00	125 500,00	227 049,10	51 606,64	24 000,00	109 786,86	686 000,00	2607365,31

Liczba członków jednostek OSP działających na terenie gminy Dębica w latach 2010 - 2018

OSP	2010	2011	2012	2013	2014	2015	2016	2017	2018	RAZEM
Członkowie ogółem	462	484	569	581	644	572	490	571	652	5025
Mężczyźni	432	450	506	493	543	481	416	469	525	4315
Kobiety	30	34	63	88	101	91	74	102	127	710
Członkowie honorowi	22	21	30	25	49	29	38	39	37	290
Członkowie wspierający	6	6	9	9	39	9	12	10	10	110

Liczba Młodzieżowych Drużyn Pożarniczych działających na terenie gminy Dębica w latach 2010 - 2018

MDP	2010	2011	2012	2013	2014	2015	2016	2017	2018	RAZEM
Liczba drużyn	6	6	4	6	7	5	4	0	3	41
Liczba sekcji	11	6	5	6	6	6	5	0	3	48
Członkowie ogółem	81	42	35	47	50	49	37	0	13	354

Chłopcy	32	22	12	19	22	23	11	0	5	146
Dziewczęta	49	20	23	28	28	26	26	0	8	208

Wydatki na zakupy inwestycyjne w jednostkach OSP w 2010 roku obejmują :

- zakup samochodu pożarniczego II rata – OSP Podgrodzie
- zakup i montaż klimatyzacji – OSP Pustynia
- zakup pomp szlamowych, pływających, agregatów prądotwórczych, pił spalinowych

W ramach dotacji w **2010** roku dla jednostek OSP na zakup samochodów pożarniczych wydatkowano kwotę **838 000,00 zł.**

- OSP Pustków – zakup samochodu pożarniczego
- OSP Paszczyzna – zakup samochodu pożarniczego

Wydatki na zakupy inwestycyjne w jednostkach OSP 2011 roku obejmują :

- zakup drabiny pożarniczej
- przebudowa i rozbudowa Domu Strażaka w Pustkowie

Wydatki na zakupy inwestycyjne w jednostkach OSP 2012 roku obejmują :

- zakup urządzenia grzewczego Webasto do samochodu pożarniczego i syreny dachowej dla OSP Pustynia i OSP Stobierna – 10.000 zł
- dotacja na zakup samochodu pożarniczego w OSP Braciejowa – 200.000 zł.

Wydatki na zakupy inwestycyjne w jednostkach OSP 2013 roku obejmują :

- zakup narzędzi hydraulicznych dla OSP Pustynia – 47.500 zł
- rozbudowa budynku remizy OSP Brzeźnica Wola – 78.000 zł

Wydatki na zakupy inwestycyjne w jednostkach OSP 2014 roku obejmują :

- rozbudowa budynku remizy OSP Brzeźnica Wola o wiatę taneczną i przebudowa dachu na wielospadowy – 112.690,13 zł
- roboty zabezpieczające w budynku garażu OSP w Podgrodziu – 58.625 zł
- zakup bramy garażowej dla OSP Nagawczyzna i Podgrodzie w łącznej kwocie 17.983,97 zł
- zakup aparatów powietrznych i motopompy dla OSP Paszczyzna – 37.750 zł.

Wydatki na zakupy inwestycyjne w jednostkach OSP 2015 roku obejmują :

- zakup przenośnej motopompy pożarniczej TOHATSU dla OSP Paszczyzna
- zakup ratownictwa medycznego dla OSP Braciejowa

W ramach dofinansowania ze środków WFOŚiGW w **2015** roku zostały zakupione agregaty prądotwórcze dla OSP Paszczyzna, Pustynia, Stasiówka i Stobierna, motopompa szlamowa dla OSP Pustków Strachów oraz latarki dla OSP Pustynia i Paszczyzna.

W ramach dotacji w 2015 roku z budżetu Gminy Dębica w kwocie 250.000,00 zł dla jednostki OSP Stobierna został zakupiony samochód pożarniczy.

Wydatki na zakupy inwestycyjne w jednostkach OSP 2015 roku obejmują :

- wykonanie opracowania projektu rozbudowy remizy OSP w Nadawczynie.

Wydatki na zakupy inwestycyjne w jednostkach OSP 2016 roku obejmują :

- wykonanie nowej instalacji CO, izolacje pionową fundamentów i wymianę oświetlenia na oświetlenie ledowe w remizie OSP Pustków Strachów i OSP Pustynia

- wykonanie ocieplenia elewacji w OSP Pustynia.

Na zakupy inwestycyjne w 2017 roku przeznaczona została kwota 189 522,05 zł w ramach której zakupiono samochód pożarniczy lekki Ford Transit i wentylator oddymiający dla OSP Paszczyna oraz motopompę pływającą dla OSP Pustków Strachów.

Na zakupy inwestycyjne w 2018 roku przeznaczona została kwota 686 000,00 zł przeznaczona na zakup samochodu pożarniczego ratowniczo-gaśniczego średniego używanego RENAULT MIDLUM 180 dla jednostki OSP Brzeźnica oraz samochodu pożarniczego MERCEDES BENZ ATEGO dla jednostki Pustynia i tor przeszkód dla jednostek OSP Paszczyna, Pustynia, Brzeźnica i Pustków.

Na koniec 2018 roku liczba OSP w gminie Dębica wyniosła 13 jednostek, w KSRG (Krajowy System Ratowniczo-Gaśniczych) 3, zarejestrowanych w KRS 13, mających REGON 13, NIP 13, konto bankowe 11.

Liczba członków zwyczajnych 560, w tym mężczyzn 492, kobiet 68.

Liczba członków honorowych 29, wspierających 7, liczba KDP (Kobieca Drużyna Pożarnicza)7.

Liczba członków razem 596, w tym mężczyzn 524, kobiet 72.

Liczba członków zwyczajnych mogący brać bezpośredni udział w akcjach ratowniczo-gaśniczych 163, w tym mężczyzn 157, kobiet 6.

Liczba Młodzieżowych Drużyn Pożarniczych 5, członków 58, w tym chłopców 19, dziewcząt 39.

L.P.	Jednostka OSP	Liczba członków zwyczajnych	Kobiety	Mężczyźni	Liczba członków MDP	Dziewczęta	Chłopcy
1.	Brzeźnica	51	10	41	21	11	10
2.	Stobierna	45	13	32	0	0	0
3.	Stasiówka	47	0	47	0	0	0

4.	Nagawczyna	36	10	26	7	5	2
5.	Braciejowa	29	0	29	8	8	0
6.	Pustynia	63	12	51	12	9	3
7.	Pustków Krownice	32	0	32	0	0	0
8.	Kozłów	31	0	31	0	0	0
9.	Pustków Strachów	41	0	41	0	0	0
10.	Zawada	52	10	42	10	6	4
11.	Pustków	44	8	36	0	0	0
12.	Paszczyna	60	0	60	0	0	0
13.	Podgrodzie	29	5	24	0	0	0
RAZEM :		560	68	492	58	39	19

XIII.3. Zarządzanie kryzysowe

Raport o stanie Gminy Dębica za lata 2010-2017

Zarządzeniem nr 40/OrASO/10 Wójta Gminy Dębica z dnia 10 grudnia 2010r z późn.zm. powołano Gminny Zespół Zarządzania Kryzysowego przy pomocy którego Wójt wykonuje zadania zarządzania kryzysowego. Skład, organizację, siedzibę oraz tryb pracy określa Regulamin Gminnego Zespołu Zarządzania Kryzysowego, natomiast imienny wykaz członków zespołu określa załącznik do cyt. zarządzenia.

Działając w oparciu o przepisy Ustawy z dnia 26 kwietnia 2007r. o zarządzaniu kryzysowym (tekst jednolity Dz.U z 2018r.poz.1401) opracowano w 2015 roku Plan zarządzania kryzysowego gminy Dębica. Plan określa zespół przedsięwzięć na wypadek sytuacji kryzysowych, zagrożeń noszących znamiona klęski żywiołowej mających na celu podjęcie działań przez podmioty realizujące zadania z zakresu zarządzania kryzysowego oraz inne podmioty wspierające te działania, w tym:

- 1) zadania w zakresie monitorowania zagrożeń,
- 2) bilans sił i środków do działań ratowniczych oraz do usuwania skutków wystąpienia zagrożeń,
- 3) tryb uruchamiania niezbędnych sił i środków oraz procedury reagowania kryzysowego.

Realizując powyższe zadania GZZK prowadził ciągły monitoring meteorologiczny oraz hydrologiczny terenu gminy Dębica oraz zlewni rzeki Wisłoki (Ostra, Zawadka, Wielopolka)

między innymi poprzez monitoring powodziowy prowadzony przez Firmę RWD Prospect Sp. z o.o. w Tarnowie. Ostrzeżenia o zagrożeniach meteorologicznych i hydrologicznych przekazywano ludności gminy z wykorzystaniem systemu Samorządowy Informator SMS oraz poprzez zamieszczanie na stronie internetowej UG Dębica.

Prowadzono cykliczne posiedzenia Zespołu Zarządzania Kryzysowego w zakresie:

- stanu zabezpieczenia przeciwpowodziowego, w tym infrastruktury przeciwpowodziowej oraz gotowości służb do realizacji zadań w sytuacji zagrożenia powodziowego i powodzi,
- zagrożenia związanego z występowaniem wysokich temperatur w okresie letnim,
- funkcjonowania mieszkańców w ekstremalnych warunkach zimowych,
- organizacji miejsc letniego i zimowego wypoczynku dzieci i młodzieży.

Raport o stanie Gminy Dębica za rok 2018

W 2018 roku na bieżąco prowadzono aktualizację Planu zarządzania kryzysowego gminy Dębica. Gminny Zespół Zarządzania Kryzysowego prowadził ciągły monitoring meteorologiczny oraz hydrologiczny terenu gminy Dębica jak również sąsiednich gmin i powiatów w zakresie zdarzeń sytuacji mogących stwarzać zagrożenie powodziowe dla miejscowości z terenu gminy Dębica. Monitoring powodziowy rzeki Wisłoki i jej dopływów (rzeki: Ostra, Wielopolka) prowadzono z wykorzystaniem sond obsługiwanych przez firmę RWD Prospect Spółka z o.o. w Tarnowie. Otrzymywane ostrzeżenia IMGW – Biuro Prognoz Meteorologicznych w Krakowie otrzymywane za pośrednictwem Starostwa Powiatowego w Dębicy przekazywano ludności z wykorzystaniem systemu Samorządowego Informatora SMS oraz poprzez zamieszczanie na stronie internetowej Urzędu Gminy Dębica. Dokonano aktualizacji Planu dystrybucji preparatów stabilnego jodu na wypadek wystąpienia zagrożenia radiacyjnego. Przeprowadzono we wszystkich szkołach z terenu gminy praktyczne sprawdzenie organizacji oraz warunków ewakuacji oddziałów szkolnych i przedszkolnych. Zgodnie z opracowanym Rocznym planem pracy Gminnego Zespołu Zarządzania Kryzysowego prowadzono okresowe posiedzenia Zespołu w zakresie:

- stanu zabezpieczenia przeciwpowodziowego, w tym infrastruktury przeciwpowodziowej oraz gotowości służb do realizacji zadań w sytuacji zagrożenia powodziowego i powodzi, zagrożenia związanego z występowaniem wysokich temperatur w okresie letnim, funkcjonowania mieszkańców w ekstremalnych warunkach zimowych, przekazywania organizatorom miejsc letniego i zimowego wypoczynku dzieci i młodzieży ostrzeżeń meteorologicznych IMGW.

XIV. MIESZKALNICTWO

XIV.1. Zasoby mieszkaniowe Gminy Dębica

Zasób mieszkaniowy Gminy Dębica jest stały i stanowią go głównie mieszkania w szkołach i domach nauczyciela. Mieszkania te zarządzane są przez dyrektorów szkół. Jedyne cztery budynki pozostają w zarządzie Wójta Gminy Dębica.

Struktura zasobu mieszkaniowego Gminy Dębica w latach 2010-2017

Wyszczególnienie	2010	2011	2012	2013	2014	2015	2016	2017
Liczba lokali mieszkalnych w tym liczba lokali socjalnych	39 11	39 11	39 11	39 11	39 11	37 11	37 11	37 11
Powierzchnia użytkowa w m2 w tym powierzchnia lokali socjalnych	1852 280	1852 280	1852 280	1852 280	1852 280	1757 280	1757 280	1757 280

Wysokość czynszu w zasobach mieszkaniowych w Gminie Dębica

Wyszczególnienie	2010	2011	2012	2013	2014	2015	2016	2017
Stawka bazowa czynszu zł/1m2	2,09	2,12	2,23	2,34	2,34	2,46	2,58	2,58
Minimalna wysokość czynszu zł/1 m2	1,25	1,28	1,34	1,40	1,40	1,48	1,56	1,56
Maksymalna wysokość czynszu zł/1 m2	2,93	2,97	3,12	3,28	3,28	3,44	3,61	3,61
Wysokość czynszu za lokal socjalny zł/ 1 m2	0,63	0,64	0,67	0,70	0,70	0,74	0,78	0,78

Dane dotyczące zasobów mieszkaniowych w budynkach stanowiących własność Gminy Dębica wg stanu na dzień 31 grudnia 2018 r. przedstawia poniższe zestawienie.

Wielkość zasobów mieszkaniowych Gminy Dębica na dzień 31 grudnia 2018 rok

Lp.	Rodzaj lokalu/ lokalizacja	Ilość mieszkań	Powierzchnia użytkowa w m2
1.	Lokale mieszkalne budynek szkoły w Zawadzie	6	428,45

2.	Lokale mieszkalne budynek DN w Pustyni	4	216,05
3.	Lokale mieszkalne budynek szkoły w Stobiernej	2	78,00
4.	Lokale mieszkalne budynek szkoły w Gumniskach	4	208,00
5.	Lokale mieszkalne budynek szkoły w Pustkowie	2	150,98
6.	Lokal mieszkalny budynek szkoły w Głobikowej	1	61,00
7.	Lokal mieszkalny budynek DN w Stasiówce	1	57,00
8.	Lokal mieszkalny budynek nr 32 w Pustkowie -Osiedlu	1	54,47
9.	Lokal mieszkalny budynek OZ w Gumniskach	2	126,80
10.	Lokal mieszkalny budynek nr 65 w Paszczynie	1	51,59
11.	Lokale socjale i pomieszczenia tymczasowe budynek wielomieszkaniowy nr 47 w Pustkowie - Osiedlu	11	243,69
12	Razem	35	1676,03

Ponadto Gmina Dębica posiada spółdzielcze własnościowe prawo do lokalu mieszkalnego nr 53/8 w Pustkowie – Osiedlu. Powierzchnia użytkowa ww. lokalu wynosi 24,88 m².

Z uwagi na fakt, że wiek ww. lokali przekracza 50 lat wymagają one rokrocznie nakładów remontowych, celem utrzymania we właściwym stanie technicznym.

W ramach pomocy dla mieszkańców, którzy w skutek ulewnych deszczów w maju i czerwcu 2010 r. utracili swoje domy, z uwagi na występujące osuwiska wystąpiono do byłej Agencji Nieruchomości Rolnych o przekazanie terenów, które znajdują się na terenie Gminy Dębica na rzecz Mienia Komunalnego w celu zabezpieczenia działek dla poszkodowanych. Jak wynikało z przekazanych informacji, w tym okresie brak było podstaw do wykonania powyższych czynności.

Gmina Dębica od 2016 r. jest zainteresowana rządowym programem Mieszkanie Plus. W tym celu do Banku Gospodarstwa Krajowego Nieruchomości zostały przesłane trzy propozycje lokalizacji, na których mogłaby rozpocząć się budowa nowych mieszkań: dwie w miejscowości Brzeźnica oraz jedna w miejscowości Pustków. Na obecny czas program Mieszkanie Plus zostało w pierwszej kolejności W pierwszej kolejności programem Mieszkanie Plus objęto wnioski dużych gmin miejskich i miast powiatowych. Po przyjęciu odpowiednich zmian przepisów w zakresie polityki mieszkaniowej oraz zakończeniu fazy pilotażowej nasze propozycje będą rozpatrywane w dalszej kolejności.

XIV.2. Pomoc mieszkaniowa Gminy Dębica

Dodatki mieszkaniowe stanowią pomoc w utrzymaniu mieszkania dla osób w trudnej sytuacji materialnej spełniających kryterium dochodowe, posiadających tytuł prawny do zajmowanego lokalu, którego powierzchnia użytkowa mieści się w granicach określonych ustawą. Od 01.01.2004 r. wypłata dodatków mieszkaniowych jest zadaniem własnym gminy zgodnie z art. 9a ustawy z dnia 21 czerwca 2001 r. o dodatkach mieszkaniowych (tj. Dz. U. z 2017 r. poz. 180).

Dodatki mieszkaniowe	2010	2011	2012	2013	2014	2015	2016	2017	2018
Ilość wypłaconych dodatków	619	562	502	484	474	355	299	243	212
Kwota wypłaconych dodatków	100629	89722	92275	90344	85471	58367	49224	31970	29120
Średni wypłacony dodatek	162,57	159,65	183,81	186,66	180,32	164,41	164,63	131,56	137,36

XV. NIERUCHOMOŚCI GRUNTOWE

Powierzchnia ewidencyjna gruntów w Gminie Dębice według sposobu użytkowania w latach 2017 - 2019.

Na dzień 1 stycznia 2019 r. powierzchnia ewidencyjna Gminy Dębica wynosiła 13 786 ha. Na przestrzeni lat 2017-2019 zanotowano wzrost użytków rolnych w szczególności gruntów zadrzewionych i zakrzewionych na użytkach rolnych, i terenów mieszkaniowych oraz przemysłowych.

RODZAJ UŻYTKU GRUNTOWEGO	Powierzchnia ogólna gruntów		
	[w ha]		
rok	2017	2018	2019
Grunty rolne	8077	8227	8211
Użytki rolne, z tego:	8028	8179	8163
Grunty orne	5439	5430	5419
Sady	69	69	69
Łąki	479	480	479
Pastwiska	1039	1038	1036
Grunty rolne zabudowane	488	489	489
Grunty pod stawami	27	31	31
Grunty pod rowami	36	35	35
Grunty zadrzewione i zakrzewione na użytkach rolnych	451	607	605
Nieużytki	49	48	48
Grunty leśne	4450	4291	4292
Lasy	4188	4189	4187
Grunty zadrzewione i zakrzewione	262	105	105
Grunty zabudowane i zurbanizowane	1121	1130	1143
Tereny mieszkaniowe	311	317	322
Tereny przemysłowe	91	96	102
Inne tereny przemysłowe	99	99	100
Zurbanizowane tereny niezabudowane lub w trakcie zabudowy	17	19	19
Tereny rekreacyjno - wypoczynkowe	43	43	43
Użytki kopalne	7	2	2
Tereny komunikacyjne	553	554	555
Drogi	499	499	499

Tereny kolejowe	49	49	49
Inne tereny komunikacyjne	4	4	4
Grunty przeznaczone pod budowę dróg publicznych lub linii kolejowej	1	2	3
Grunty pod wodami	139	139	139
Wody płynące	135	135	135
Wody stojące	4	4	4
Użytki ekologiczne	0	0	0
Tereny różne	1	1	1
Razem:	13788	13788	13786

XV.1. Majątek gminy

XV.1.1. Majątek własny Gminy Dębica na dzień 31 grudnia 2018 r.

Lp.	Składniki majątku	Wartość na 31 grudnia 2018 r.
1.	Budynki	37.335.078,76
2.	Budowle	173.294.823,96
3.	Środki transportu	1.961.333,11
4.	Pozostałe środki trwałe	15.828.992,07
5.	Grunty	9.625.995,83
	OGÓŁEM	238.046.223,73

I. Inne prawa niż własnościowe majątku.

Lp.	Składniki majątku	Jednostki miary	Stan na 31.12.2018 r.
Posiadające uregulowany stan prawny]			
1.	Użytkowanie wieczyste	ha	9,1513
2.	Pozostające w zasobach	ha	380,2505
3.	Przekazane w użytkowanie wieczyste	ha	4,4987
	OGÓŁEM	ha	393,9005
Pozostające we władaniu (nieskomunalizowane)			
	OGÓŁEM	ha	100,1162
Ogółem zasobów gminy		ha	494,0167

Według stanu na 31 grudnia 2018 r., łączna powierzchnia gruntów oraz prawa użytkowania wieczystego wyniosła 494,0167 ha.

XV.1.2. Sprzedaż nieruchomości

W roku 2018 r. Gmina Dębica sprzedała 8 nieruchomości o łącznej powierzchni 0,8757 ha o łącznej wartości 242 630 zł.

XV.1.3. Oddanie nieruchomości w dzierżawę, użytkowanie wieczyste użytkowanie, trwałe zarząd oraz użyczenie

Łączna ilość działek oddanych w użytkowanie wieczyste wynosi 14, a ich powierzchnia wynosi 0,6639 ha. Grunty te pozostają w użytkowaniu wieczystym zarówno osób prawnych, jak i fizycznych.

Wpływy osiągnięte z tytułu opłat za użytkowanie wieczyste nieruchomości oddanych w użytkowanie wieczyste w 2018 r. – 9 649,77 zł

Grunty przekazane w trwałe zarząd na dzień 31 grudnia 2018 r. stanowią powierzchnię 31,7652 ha.

Grunty w dzierżawie stanowią powierzchnie 79,2948 ha, w tym:

- wykorzystywane rolniczo 67,2841 ha
- wykorzystywane na inne cele 12,0107 ha

Grunty Gminy Dębica oddane w użyczeniu na dzień 31 grudnia 2018 r. - 9,9998 ha

XV.1.4. Nabywanie nieruchomości na rzecz Gminy Dębica

W roku 2018 r. Gmina Dębica nabyła 143 nieruchomości o łącznej powierzchni 15,1071 ha.

XVI. INFORMACJA O PODJĘTYCH UCHWAŁACH RADY GMINY DĘBICA I ICH REALIZACJI ZA 2018 ROK

W roku 2018 Rada Gminy Dębica odbyła 15 posiedzeń sesji Rady, podczas których podjęła 136 uchwał.

Struktura podjętych uchwał Rady Gminy przedstawia się następująco:

Uchwały budżetowe dotyczące realizacji i budowy budżetu, uchwalania budżetu, wykonania budżetu, dokonywania zmian w budżecie

- Uchwał w sprawach budżetowych podjęto łącznie: 13
- Uchwały zrealizowane: 13
- Uchwały niezrealizowane: 0
- Uchwały w trakcie realizacji: 0

Uchwały porządkowe dotyczące organizacji pracy Rady Gminy i Urzędu oraz przyznania tytułu „Zasłużony dla Gminy Dębica”

Uchwał dotyczących organizacji pracy Rady Gminy i Urzędu podjęto łącznie – 10

Uchwały dotyczyły:

- uchwalenia planów pracy Komisji i Rady (2 uchwały) – **zrealizowano**
- przyznania tytułu „Zasłużony dla Gminy Dębica” (3 uchwały) – **zrealizowano**
- wyboru Przewodniczącego Rady Gminy Dębica – **zrealizowano**
- wyboru Wiceprzewodniczących Rady Gminy Dębica – **zrealizowano**
- powoływania Komisji Rewizyjnej Rady Gminy Dębica – **zrealizowano**
- powołania Komisji Skarg, Wniosków i Petycji Rady Gminy Dębica – **zrealizowano**
- powołania stałych Komisji Rady Gminy ustalenia ich składów osobowych oraz przedmiotu działania - **zrealizowano**

Uchwały zrealizowane: 10

Uchwały niezrealizowane: 0

Uchwały w trakcie realizacji: 0

Uchwały w sprawie określenia stawek podatków i opłat lokalnych oraz wzorów deklaracji

Uchwał w zakresie określenia stawek podatków i opłat lokalnych podjęto łącznie – 4

Uchwał w zakresie określenia wzorów deklaracji podjęto łącznie - 1

Uchwały dotyczyły:

- uchylecia uchwały Rady Gminy Dębica w sprawie zwolnień od podatku od nieruchomości w ramach regionalnej pomocy inwestycyjnej – **zrealizowano**
- wzorów deklaracji na podatek od nieruchomości, podatek rolny oraz podatek leśny – **zrealizowano**
- obniżenia średniej ceny skupu żyta dla celów podatku rolnego na rok 2019 - **zrealizowano**
- określenia stawek podatku od nieruchomości na rok 2019 – **zrealizowano**
- ustalenia stawek od środków transportowych na rok 2019 - **zrealizowano**

Uchwały zrealizowane: 5

Uchwały niezrealizowane: 0

Uchwały w trakcie realizacji: 0

Uchwały w zakresie oświaty

Uchwał w sprawach oświatowych podjęto łącznie - 8

Uchwały dotyczyły:

- zmiany uchwały w sprawie dostosowania sieci szkół podstawowych i gimnazjów prowadzonych przez Gminę Dębica do nowego ustroju szkolnego – **zrealizowano**
- zmiany uchwały w sprawie stwierdzenia przekształcenia Zespołu Szkół w Brzeźnicy w ośmioletnią Publiczną Szkołę Podstawową w Brzeźnicy – **zrealizowano**
- zmiany uchwały w sprawie stwierdzenia przekształcenia Zespołu Szkół w Gumniskach w ośmioletnią Publiczną Szkołę Podstawową im. Janusza Korczaka w Gumniskach – **zrealizowano**
- zmiany uchwały w sprawie stwierdzenia przekształcenia Zespołu Szkół w Stasiówce w ośmioletnią Publiczną Szkołę Podstawową w Stasiówce – **zrealizowano**
- zmiany uchwały w sprawie stwierdzenia przekształcenia Zespołu Szkół im. Jana Pawła II w Stobiernej w ośmioletnią Publiczną Szkołę Podstawową w Stobiernej – **zrealizowano**

- zmiany uchwały w sprawie zapewnienia wspólnej obsługi administracyjnej, finansowo-księgowej i organizacyjnej dla Gminnych jednostek oświatowych (2 uchwały) – **zrealizowano**

- zmiany uchwały nr XXXI/409/2013 z dnia 19 września 2013r. w sprawie ustalenia opłat za świadczenia udzielane przez przedszkola publiczne, dla których gmina Dębica jest organem prowadzącym - **zrealizowano**

Uchwały zrealizowane: 8

Uchwały niezrealizowane: 0

Uchwały w trakcie realizacji: 0

Uchwały realizowane przez Gminny Ośrodek Pomocy Społecznej

Uchwał realizowanych przez Gminny Ośrodek Pomocy Społecznej podjęto łącznie – 8

Uchwały dotyczyły:

- utworzenia Żłobka Gminnego i nadania mu Statutu – **zrealizowano**

- ustalenia opłat za pobyt dziecka w żłobku – **zrealizowano**

- zmiany uchwały w sprawie uchwalenia Regulaminu udzielania pomocy materialnej o charakterze socjalnym dla uczniów zamieszkałych na terenie Gminy Dębica – **zrealizowano**

- przyjęcia Programu Gminy Dębica „Złota Rączka dla Seniora” – **zrealizowano**

- ustalenia wysokości opłaty za wpis do rejestru żłobków – **zrealizowano**

- ustalenia szczegółowych zasad ponoszenia odpłatności za pobyt w mieszkaniach chronionych i ośrodkach wsparcia, niebędących jednostkami organizacyjnymi Gminy Dębica – **zrealizowano**

- podwyższenia kryterium dochodowego uprawniającego do nieodpłatnego przyznania pomocy w formie zasiłku celowego realizowanego jako świadczenie pieniężne na zakup posiłku lub żywności albo świadczenie rzeczowe w postaci produktów żywnościowych oraz zasad zwrotu wydatków za świadczenia udzielone w formie posiłku lub świadczenia rzeczowego w postaci produktów żywnościowych dla osób objętych wieloletnim rządowym programem „Posiłek w szkole i w domu” na lata 2019-2023 – **zrealizowano**

- uchwalenia Gminnego Programu Działań na rzecz osób niepełnosprawnych na lata 2019 – 2023 - **zrealizowano**

Uchwały zrealizowane: 8

Uchwały niezrealizowane: 0

Uchwały w trakcie realizacji: 0

Uchwały dotyczące profilaktyki, rozwiązywania problemów alkoholowych oraz przeciwdziałania narkomanii, profilaktyki i promocji zdrowia

Uchwał z zakresu profilaktyki i rozwiązywania problemów alkoholowych, przeciwdziałaniu narkomanii oraz profilaktyki i promocji zdrowia podjęto łącznie - 3.

Uchwały dotyczyły:

- przyjęcia „Gminnego Programu Przeciwdziałania Narkomanii w Gminie Dębica na rok 2018”- **zrealizowano**
- przyjęcia „Gminnego Programu Profilaktyki i Rozwiązywania Problemów Alkoholowych w Gminie Dębica na rok 2018” – **zrealizowano**
- przyjęcia Gminnego Programu Profilaktyki i Promocji Zdrowia dla Gminy Dębica na lata 2018-2020 – **zrealizowano**

Uchwały zrealizowane: 3

Uchwały niezrealizowane: 0

Uchwały w trakcie realizacji: 0

Uchwały realizowane przez Referat Gospodarki Przestrzennej, Budownictwa i Gospodarki Komunalnej

Uchwał realizowanych przez Referat GPK podjęto łącznie – 30

Uchwały dotyczyły:

- wyrażenia zgody na podwyższenie kapitału zakładowego spółki Latoszyn Zdrój sp. z o. o. i objęcie udziałów (6 uchwał w ciągu roku) – **zrealizowano**
- zamiany nieruchomości pomiędzy Gminą Dębica a osobą fizyczną (dot. dz. nr 2621/3; dz. Nr 2522; 2473/2 w m. Kochanówka) - **zrealizowano**
- wyrażenia zgody na nabycie na własność Gminy Dębica nieruchomości (dot. dz. nr 84/1 w m. Stobierna) - **zrealizowano**
- wyrażenia zgody na nabycie na własność Gminy Dębica nieruchomości (dot. dz. nr 197/5; 197/7; 198/9; 198/15; 198/7; 198/13; 198/11 w m. Stobierna) - **zrealizowano**
- wyrażenia zgody na nabycie na własność Gminy Dębica nieruchomości (dot. dz. nr 710/1; 713/1; 712/1; 748/1; 744/1 w m. Podgrodzie) – **w trakcie realizacji**

- wyrażenia zgody na nabycie na własność Gminy Dębica nieruchomości (dot. dz. nr 913/1 w m. Brzeźnica) - **zrealizowano**
- wyrażenia zgody na nabycie na własność Gminy Dębica nieruchomości (dot. dz. 19/9 w m. Paszczyna) – **zrealizowano**
- wyrażenia zgody na nabycie na własność Gminy Dębica nieruchomości (dot. dz. nr 19/7 w m. Paszczyna) - **zrealizowano**
- wyrażenia zgody na nabycie na własność Gminy Dębica nieruchomości (dot. dz. nr 17/1 w m. Paszczyna) – **zrealizowano**
- wyrażenia zgody na nabycie na własność Gminy Dębica nieruchomości (dot. dz. nr 720/1 w m. Paszczyna) - **zrealizowano**
- wyrażenia zgody na nabycie na własność Gminy Dębica nieruchomości (dot. dz. nr 32/7; 3/3; 105/3; 94/1; 87/2; 32/9; 32/5; 20/6; 3/5; 1/1 w m. Stasiówka) – **w trakcie realizacji**
- wyrażenia zgody na nabycie na własność Gminy Dębica nieruchomości (dot. dz. nr 653/7' 653/9; 653/11; 653/13; 654/5; 663/8; 653/15 w m. Braciejowa) – **zrealizowano**
- wyrażenia zgody na zbycie nieruchomości stanowiącej własność Gminy Dębica (dot. dz. Nr 564/24 w m. Pustynia) – **zrealizowano**
- wyrażenia zgody na zbycie udziałów Gminy Dębica w sp. z o. o. Lokalny Fundusz Pożyczkowy Samorządowa Polska sp. z o. o. oraz zgody na wystąpienie Gminy Dębica ze spółki Lokalny Fundusz Pożyczkowy „Samorządowa Polska” - **zrealizowano**
- wyrażenia zgody na ustanowienie służebności przejazdu i przechodu na działce nr 19/7 położonej w Paszczynie - **zrealizowano**
- wyrażenia zgody na ustanowienie służebności przejazdu i przechodu na działce nr 19/9 położonej w Paszczynie - **zrealizowano**
- wyrażenia zgody na nabycie na własność Gminy Dębica nieruchomości (dot. dz. nr 1864/4; 1864/5; 1864/7; 813/7; 813/9; 813/11; 1338/75; 818/81; 842/8; 842/10 w m. Brzeźnica) – **w trakcie realizacji**
- zamiany nieruchomości Gminy Dębica (dot. dz. nr 402/13; 402/17 i dz. nr 402/15; 402/10 w m. Pustynia) – **w trakcie realizacji**
- wyrażenia zgody na nabycie na własność Gminy Dębica nieruchomości (dot. dz. nr 881/59 w m. Nagawczyna) – **w trakcie realizacji**
- wyrażenia zgody na dzierżawę na okres 10 lat nieruchomości położonej w Paszczynie, Gmina Dębica, stanowiąca działkę nr 2218/14 o powierzchni 0,5770 ha oraz działkę nr 69/14 o powierzchni 0,3397 oraz odstąpienia od obowiązku przetargowego tryby zawarcia umowy - **zrealizowano**

- wyrażenia zgody na nabycie na własność Gminy Dębica nieruchomości (dot. dz. nr 190/3 w m. Paszczyzna) – **zrealizowano**
- wyrażenia zgody na nabycie na własność Gminy Dębica nieruchomości (dot. dz. nr 734/1; 421/1; 421/2 w m. Gumniska) - **zrealizowano**
- w sprawie oceny aktualności „Studium uwarunkowań i kierunków zagospodarowania przestrzennego gminy Dębica” oraz miejscowych planów zagospodarowania przestrzennego Gminy Dębica – **zrealizowano**
- wyrażenia zgody na nabycie na własność Gminy Dębica nieruchomości (dot. dz. nr 399/7 w . Podgrodzie) – **zrealizowano**
- zamiany nieruchomości Gminy Dębica (dot. dz. nr 402/13; 402/17 w m. Pustynia) – **w trakcie realizacji**

Uchwały zrealizowane: 25

Uchwały niezrealizowane: 0

Uchwały w trakcie realizacji: 5

Uchwały w zakresie obrotu Mieniem Komunalnym Gminy Dębica

Uchwał w zakresie obrotu Mieniem Komunalnym Gminy Dębica podjęto łącznie – 4

Uchwały dotyczyły:

- nabycia gruntów na rzecz Mienia Komunalnego Gminy Dębica (dot. dz. nr 2423 w m. Pustków) – **nie zrealizowano**
- wyrażenia zgody na zbycie nieruchomości Mienia Komunalnego Gminy Dębica (dot. dz. Nr 82/20; 82/21; 83/9 w m. Nagawczyna) – **zrealizowano**
- zbycia nieruchomości Mienia Komunalnego Gminy Dębica (dot. dz. nr 12/12 w m. Zawada) – **zrealizowano**
- zbycia nieruchomości Mienia Komunalnego Gminy Dębica (dot. dz. nr 16/71; 16/72; 16/73 w m. Nagawczyna) – **w trakcie realizacji**

Uchwały zrealizowane: 2

Uchwały niezrealizowane: 1

Uchwały w trakcie realizacji: 1

Uchwały realizowane przez Wydział Inwestycji i Remontów

Uchwał realizowanych przez Wydział Inwestycji i Remontów podjęto łącznie - 27

Uchwały dotyczyły:

- zaciągnięcia zobowiązania finansowego wykraczającego poza rok budżetowy 2018 przez Gminę Dębica (dot. zadania pn. „Budowa basenu rehabilitacyjnego w Latoszynie”) – **w trakcie realizacji**
- przyjęcia prowadzenia zadań publicznych Powiatu Dębickiego z zakresu dróg publicznych przez Gminę Dębica – **zrealizowano**
- zaliczenia dróg do kategorii dróg gminnych (dot. drogi do Zakładu Przyrodoleczniczego w km 0+000-0+648, 84 w m. Latoszyn) – **zrealizowano**
- zaciągnięcia zobowiązania finansowego wykraczającego poza rok budżetowy 2018 przez Gminę Dębica (dot. zadania pn. „Rozbudowa sieci kanalizacji sanitarnej w m. Stobierna – Stasiówka współfinansowanego ze środków Unii Europejskiej”) - **zrealizowano**
- zmiany uchwały w sprawie udzielenia pomocy finansowej (dot. zad. pn. „Przebudowa drogi wojewódzkiej nr 985 Nagnajów Baranów Sandomierski – Mielec – Dębica, polegająca na budowie chodnika na odcinku w km 59+339-59+606 po stronie lewej w m. Pustynia wraz z niezbędną infrastrukturą techniczną i urządzeniami budowlanymi”) – **zrealizowano**
- udzielenia pomocy finansowej (dot. zad. pn. „Przebudowa drogi wojewódzkiej nr 985 Nagnajów – Baranów Sandomierski – Mielec – Dębica – polegające na budowie chodnika w km 55+360-55+890 strona prawa w m. Brzeźnica”) – **nie zrealizowano**
- przyjęcia aktualizacji Strategii Rozwoju Gminy Dębica na lata 2015 -2024 – **zrealizowano**
- zaciągnięcia zobowiązania finansowego wykraczającego poza rok budżetowy 2018 przez Gminę Dębica (dot. zad. pn. „Budowa kompleksów rekreacyjno-sportowych w Gminie Dębica”) – **zrealizowano**
- zaciągnięcia zobowiązania finansowego wykraczającego poza rok budżetowy 2018 przez Gminę Dębica (dot. zad. pn. „Ochrona różnorodności biologicznej kompleksów leśnych w Latoszynie poprzez budowę infrastruktury rekreacyjno – turystycznej”) – **w trakcie realizacji**
- udzielenia pomocy finansowej Powiatowi Dębickiemu na realizację zadania własnego Powiatu (dot. zad. pn. „Remont drogi powiatowej nr 1282R Pustków – gr. Powiatu Wola Ociecka w km 3+900-4+389 w m. Pustków”) – **zrealizowano**
- zmiany uchwały w sprawie udzielenia pomocy finansowej (dot. zad. pn. „Przebudowa drogi powiatowej nr 1301R Latoszyn – Braciejowa – budowa chodnika w m. Latoszyn, Gumniska, Braciejowa – etap I”) – **zrealizowano**

- zmiany uchwały w sprawie udzielenia pomocy finansowej (dot. zad. pn. „Przebudowa drogi powiatowej nr 1301R Latoszyn – Braciejowa – budowa chodnika w m. Latoszyn, Gumniska i Braciejowa – etap I” – **zrealizowano**
- udzielenia pomocy finansowej Powiatowi Dębickiemu na realizację zadania własnego Powiatu, obejmującego wykonanie zad. pn. „Remont drogi powiatowej nr 1296R Wielopole – Dębica na odcinku od km 16+378 do km 18+543 w m. Braciejowa i m. Stasiówka oraz od km 23+094 do km 23+993 e m. Dębica oraz km 24+559 do km 24+858 w m. Dębica – **zrealizowano**
- wyrażenia zgody na zaciągnięcie zobowiązania finansowego wykraczającego poza rok budżetowy 2018 przez Gminę Dębica (dot. zad. pn. „Wykonanie dokumentacji i odcinków sieci wod-kan na terenie Gminy Dębica” – **zrealizowano**
- przyjęcia do realizacji „Strategii Rozwoju Dębicko – Ropczyckiego Obszaru Funkcjonalnego” – **zrealizowano**
- wspólnego przygotowania i realizacji projektu partnerskiego pn. „Rewitalizacja fizyczna, gospodarcza i społeczna Dębicko – Ropczyckiego Obszaru Funkcjonalnego” współfinansowanego z RPO Województwa Podkarpackiego na lata 2014-2020 – **zrealizowano**
- zmieniająca uchwałę w sprawie zaciągnięcia zobowiązania finansowego wykraczającego poza rok budżetowy Gminy Dębica (dot. zad. pn. „Rozbudowa sieci kanalizacyjnej w Stobiernej i Stasiówce”) – **w trakcie realizacji**
- wyrażenia zgody na zaciągnięcie zobowiązania finansowego wykraczającego poza rok budżetowy 2018 przez Gminę Dębica (dot. zad. pn. „Rozbudowa i modernizacja oczyszczalni ścieków w Zawadzie”) – **zrealizowano**
- udzielenia pomocy finansowej Powiatowi Dębickiemu na realizację zadania własnego Powiatu, obejmującego wykonanie zad. pn. „Przebudowa drogi powiatowej nr 1298R Nagawczyna – Stasiówka – budowa chodnika w km0+173-0+375 w m. Nagawczyna” – **zrealizowano**
- zmiany uchwały w sprawie udzielenia pomocy finansowej (dot. zad. pn. „Przebudowa drogi wojewódzkiej nr 985 Nagnajów – Baranów Sandomierski – Mielec – Dębica polegająca na budowie chodnika na odcinku drogi w km 59+339-59+608 po stronie lewej w m. Pustynia wraz z niezbędną infrastrukturą techniczną, budowlami i urządzeniami budowlanymi”) – **zrealizowano**
- udzielenia pomocy finansowej dla Gminy Miasta Dębica na realizację zadania własnego gminy obejmującego dokumentację projektowo - kosztorysową zadania pn.: „Przebudowa ul.

Batorego w Dębicy poprzez przebudowę parkingu, chodnika, jezdni oraz niezbędnej infrastruktury na dz. nr ewid. gr. 1432/4; 1430; 142; 1349/7 obręb 4 w Dębicy” – **w trakcie realizacji**

- udzielenia pomocy finansowej Gminie Miasta Dębica na realizację zadania własnego Gminy obejmującego wykonanie zadania pn.: „Przebudowa ul. Batorego w Dębicy, poprzez przebudowę parkingu, chodnika, jezdni oraz niezbędnej infrastruktury na działkach nr ewid. gr. 1432/4; 1430; 142; 1349/7 obręb 4 w Dębicy” – **w trakcie realizacji**

- zaciągnięcia zobowiązania finansowego wykraczającego poza rok budżetowy przez Gminę Dębica (dot. zad. pn.: „Zimowe utrzymanie dróg gminnych i chodników na terenie Gminy Dębica w kwocie 200 000 zł” – **w trakcie realizacji**

- zaciągnięcia zobowiązania finansowego wykraczającego poza rok budżetowy 2018 przez Gminę Dębica (dot. zad. pn. „Budowa Sali gimnastycznej przy ZS w Pustkowie”) – **w trakcie realizacji**

- zaciągnięcia zobowiązania finansowego wykraczającego poza rok budżetowy przez Gminę Dębica (dot. zad. pn. „Rozwój OZE – szansą na poprawę jakości życia mieszkańców Gmin Dębica i Iwierzycy”) – **w trakcie realizacji**

- udzielenia pomocy finansowej Powiatowi Dębickiemu na realizację zadania własnego Powiatu obejmującego wykonanie zadania pn. „Przebudowa drogi powiatowej nr 2509R (ul. Świętosława_ - budowa chodnika w km 4+128-5+085” – **nie zrealizowano**

- udzielenia pomocy finansowej Powiatowi Dębickiemu na realizację zadania własnego Powiatu obejmującego wykonanie zadania pn. „Przebudowa drogi powiatowej nr 1301R Latoszyn – Braciejowa – budowa chodnika w m. Latoszyn, Gumniska i Braciejowa – etap III” – **nie zrealizowano**

Uchwały zrealizowane: 16

Uchwały niezrealizowane: 2

Uchwały w trakcie realizacji: 9

Uchwały realizowane przez Referat Ochrony Środowiska

Uchwał realizowanych przez Referat Ochrony Środowiska podjęto łącznie – 13

Uchwały dotyczyły:

- przyjęcia „Programu opieki nad zwierzętami bezdomnymi oraz zapobiegania bezdomności zwierząt na terenie Gminy Dębica w 2018r.” - **zrealizowano**

- zawarcia porozumienia międzygminnego pomiędzy Gminą Dębica a Gminą Miasta Dębica w zakresie zbiorowego zaopatrzenia w wodę i zbiorowego odprowadzania ścieków – **zrealizowano**
- wyrażenia zgody na podwyższenie kapitału zakładowego spółki Przedsiębiorstwo Gospodarowania Odpadami Sp. z o.o. i objęcie udziałów- **zrealizowano**
- dopłat do taryfy dla zbiorowego odprowadzania ścieków na terenie Gminy Dębica (2 uchwały) – **zrealizowano**
- powierzenia spółce Przedsiębiorstwo Gospodarowania Odpadami Sp. z o. o. w Paszczynie zadania własnego Gminy Dębica – **w trakcie realizacji**
- zmiany uchwały w sprawie dopłat do taryfy dla zbiorowego odprowadzania ścieków na terenie Gminy Dębica – **zrealizowano**
- przyjęcia projektu „Regulaminu dostarczania wody i odprowadzania ścieków na terenie Gminy Dębica” i przekazania do organu regulacyjnego – **w trakcie realizacji**
- przystąpienia do Projektu w zakresie wymiany źródeł ciepła w domach prywatnych w ramach Działania 3. 3. Poprawa jakości powietrza III osi priorytetowej Czysta Energia Regionalnego Programu Operacyjnego Województwa Podkarpackiego na lata 2014 – 2020 – **w trakcie realizacji**
- dopłat do taryfy dla zbiorowego zaopatrzenia w wodę i zbiorowego odprowadzania ścieków na terenie Gminy Dębica na okres trwania zatwierdzonej taryfy przez organ regulacyjny Państwowe Gospodarstwo Wodne Wody Polskie Dyrektor Regionalnego Zarządu Gospodarki Wodnej w Rzeszowie – **zrealizowano**
- zmiany dopłat do taryfy dla zbiorowego zaopatrzenia w wodę i zbiorowego odprowadzania ścieków na terenie Gminy Dębica na okres trwania zatwierdzonej taryfy przez organ regulacyjny Państwowe Gospodarstwo Wodne Wody Polskie Dyrektor Regionalnego Zarządu Gospodarki Wodnej w Rzeszowie – **zrealizowano**
- zaciągnięcia zobowiązania finansowego wykraczającego poza rok budżetowy przez Gminę Dębica (dot. zad. pn. „Budowa składowiska odpadów w Paszczynie dla Gminy Dębica”) – **w trakcie realizacji**
- zapewnienia środków dla spółki Przedsiębiorstwo Gospodarowania Odpadami sp. z o. o. na pokrycie udziału własnego w kosztach całkowitych projektu „Budowa Punktu Selektywnego Zbierania Odpadów Komunalnych w Gminie Dębica” - **zrealizowano**

Uchwały zrealizowane: 9

Uchwały niezrealizowane: 0

Uchwały w trakcie realizacji: 4

Uchwały realizowane przez Referat Promocji i Współpracy z Organizacjami Pozarządowymi

Podjęto 2 uchwały realizowane przez Referat Promocji i Współpracy z Organizacjami Pozarządowymi.

Uchwały dotyczyły:

- zawarcia porozumienia o współpracy pomiędzy samorządami białoruskiego miasta Brześć oraz Gminy Dębica – **nie zrealizowano**
- przyjęcia „Programu współpracy Gminy Dębica z organizacjami pozarządowymi oraz podmiotami wymienionymi w art. 3 ust. 3 ustawy o działalności pożytku publicznego i o wolontariacie na 2019r.) – **zrealizowano**
- zmiany Statutu Młodzieżowej Rady Gminy – **zrealizowano**

Uchwały zrealizowane: 2

Uchwały niezrealizowane: 1

Uchwały w trakcie realizacji: 0

Uchwały realizowane przez Referat Organizacyjno-Administracyjny, Spraw Społecznych, Obywatelskich i Informatyki

Uchwał realizowanych przez Referat Organizacyjno-Administracyjny, Spraw Społecznych, Obywatelskich i Informatyki podjęto łącznie - 7

Uchwały dotyczyły:

- ustalenia wysokości ekwiwalentu pieniężnego dla członków ochotniczej straży pożarnej, którzy uczestniczyli w działaniu ratowniczym lub szkoleniu pożarniczym organizowanym przez Państwową Straż Pożarną lub Gminę – **zrealizowano**
- rozpatrzenia skargi na działalność Wójta Gminy Dębica - **zrealizowano**
- ustalenia wynagrodzenia Wójta Gminy Dębica (2 uchwały w ciągu roku) – **zrealizowano**
- ustalenia maksymalnej liczby zezwoleń na sprzedaż napojów alkoholowych oraz zasad usytuowania na terenie Gminy Dębica – **zrealizowano**
- odstępstwa od zakazu spożywania napojów alkoholowych na terenie Gminy Dębica – **zrealizowano**
- powierzenia Zastępcy Wójta reprezentowania Gminy Dębica w Zgromadzeniu Związku Gmin Dorzecza Wisłoki w Jaśle – **zrealizowano**

Uchwały zrealizowane: 7

Uchwały niezrealizowane: 0

Uchwały w trakcie realizacji: 0

Uchwały realizowane przez Sekretarz Gminy Dębica

Uchwał realizowanych przez Sekretarz Gminy Dębica było łącznie - 5

Uchwały dotyczyły:

- podziału Gminy Dębica na okręgi wyborcze, ustalenia ich granic i numerów oraz liczby radnych wybieranych w każdym okręgu wyborczym – zrealizowano
- podziału Gminy Dębica na stałe obwody głosowania, ustalenia ich numerów granic oraz siedzib obwodowych komisji wyborczych – zrealizowano
- zmiany statutu Centrum Kultury i Bibliotek Gminy Dębica - zrealizowano
- zmian w Statucie Gminy Dębica (2 uchwały) – zrealizowano

Uchwały zrealizowane: 5

Uchwały niezrealizowane: 0

Uchwały w trakcie realizacji: 0

XVII. INFORMACJA O WYKONANYCH ZARZĄDZENIACH WÓJTA GMINY DĘBICA I ICH REALIZACJI ZA 2018 ROK

W 2018 roku Wójt Gminy wydał łącznie 178 zarządzeń, w tym:

- 123 zarządzeń Wójta Gminy jako organu gminy
- 55 zarządzeń Wójta Gminy jako Kierownika Urzędu.

Zarządzenia te dotyczyły:

- spraw finansowych – 64
- spraw organizacyjnych – 24
- spraw oświatowych – 46
- gospodarowania nieruchomościami i mieniem gminy – 19
- przeprowadzenia otwartego konkursu ofert na realizację zadań publicznych oraz o rozstrzygnięciu konkursów – 6
- spraw z zakresu ochrony środowiska – 3
- spraw z zakresu współpracy z organizacjami pozarządowymi – 8
- spraw z zakresu działalności Gminnego Ośrodka Pomocy Społecznej w Dębicy - 3
- spraw z zakresu powoływania komisji do przeprowadzania odbiorów technicznych – 4
- spraw dotyczących udziału w wojewódzkim treningu systemu wykrywania i alarmowania – 1.

XVIII. WNIOSKI KOŃCOWE

1. wspieranie budowy Domów Pomocy Społecznej i Zakładów Opiekuńczo Leczniczej na terenie Gminy,
2. uszczelnienie procedury przyznawania miejsc w Domach Pomocy Społecznej i kwestii alimentacyjnych rodzin względem pensjonariusza,
3. konieczność podwyższenie kontraktu NFZ na usługi rehabilitacyjne w Latoszynie,
4. potrzeba wsparcia dla terenów górzystych przy kanalizowaniu i wodociągowaniu ze środków unijnych,
5. konieczność uelastycznienia procedur innych organów w kwestii planów miejscowych,
6. poprawa bezpieczeństwa na drogach krajowych (DK 94) i wojewódzkich (DW985) oraz powiatowych,
7. poprawa, przy współdziałaniu innych organów i samorządów, stanu powietrza na terenie Gminy (instalacje solarne, wymiana kotłów, termomodernizacja),
8. kontynuacja programu usuwania wyrobów zawierających azbest (WFOŚiGW, NFOŚiGW),
9. budowa składowiska, kompostowni oraz infrastruktury związanej z zagospodarowaniem, odzyskiem oraz recyklingiem odpadów,
10. rozwój sieci żłobków i przedszkoli,
11. rozwój bazy hotelowej (uzdrowisko i baza sportowa w Pustkowie – Osiedlu),
12. włączenie kolejnych jednostek OSP do Krajowego Systemu Ratowniczo Gaśniczego i poprawa poszczególnych warunków technicznych poszczególnych remiz,
13. wsparcie przez inne jednostki publiczne działań w Specjalnych Strefach Ekonomicznych i Strefach Aktywności Gospodarczej (możliwość wsparcia budowy infrastruktury w Strefach),
14. poprawa bezpieczeństwa przeciwpowodziowego tj. podjęcie działań w tym zakresie przez „Wody Polskie” – Ostra, Zawadka, Wielopolska, potok Budzisz, potok Pustyński (Perelka), Wisłoka,
15. rozwój infrastruktury sportowo – rekreacyjnej dla grup docelowych: dzieci, młodzież, seniorzy,
16. bieżąca konserwacja i remonty mienia komunalnego, celem zachowania stanu niepogorszonego,
17. modernizacja i remont mieszkaniowych zasobów komunalnych i budynku socjalnego (B47)